

SONDAGEM INDÚSTRIA DA CONSTRUÇÃO

INDICADORES ECONÔMICOS CNI

CBIC

CNI
Confederação Nacional da Indústria
PELO FUTURO DA INDÚSTRIA

Atividade e expectativa têm desempenhos distintos entre os setores da Construção

Os índices de evolução de atividade e emprego de maio de 2022 foram negativos para a Indústria da Construção como um todo. Ressalte-se, contudo, que o desempenho segue heterogêneo entre os diferentes setores.





De um lado, os setores Construção de edifícios e Serviços especializados para construção mostram alta do nível

de atividade e do emprego na passagem de abril para maio de 2022. De outro, o setor Obras de infraestrutura mostra o inverso, com queda da atividade e emprego na mesma comparação.

Da mesma forma, os setores Construção de edifícios e Serviços especializados para construção registram avanço da confiança em junho. Já no setor Obras de infraestrutura a confiança recuou, com piora tanto na percepção das condições atuais e como nas expectativas.

Atividade, número de empregados e confiança dos setores da Indústria da Construção

Índice de difusão (0 a 100 pontos)

Indicador	Nível de atividade corporativa em relação ao mês anterior ¹	Número de empregados corporativos em relação ao mês anterior ¹	ICI - Índice de Confiança do Empresário Instalado ²
Mês	maio de 2022	maio de 2022	junho de 2022
 Indústria da Construção	↓ 49,5	↓ 48,9	56,7 ↑ (+0,8 pontos a mais)
 Construção de edifícios	↑ 51,2	↑ 50,8	58,4 ↑ (+1,6 pontos a mais)
 Obras de infraestrutura	↓ 47,5	↓ 48,3	53,3 ↓ (-3,3 pontos a mais)
 Serviços especializados para construção	↑ 52,6	↑ 51,3	59,6 ↑ (+8,3 pontos a mais)

¹ Valores acima de 50 pontos indicam crescimento da atividade ou no número de empregados na comparação com mês anterior. Valores abaixo de 50 pontos indicam queda da atividade ou no número de empregados na comparação com mês anterior. Quanto maior a distância em relação a 50 pontos, mais intensa e disseminada é a variação.

² Valores acima de 50 pontos indicam confiança do empresário e quanto mais acima de 50 pontos, maior e mais disseminada é a confiança. Valores abaixo de 50 pontos indicam falta de confiança do empresário e quanto mais abaixo de 50 pontos, maior e mais disseminada é a falta de confiança.

DESEMPENHO DA INDÚSTRIA DA CONSTRUÇÃO EM MAIO DE 2022

Desempenhos distintos entre setores da Construção

O índice do nível de atividade ficou em 49,5 pontos, abaixo da linha divisória dos 50 pontos, que separa aumento de queda do nível de atividade. Isso demonstra queda do nível de atividade em maio.

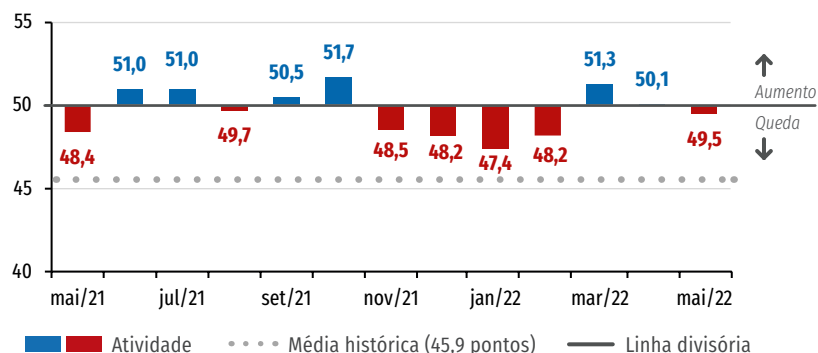
É importante ressaltar, no entanto, que o resultado é puxado por uma queda no nível de atividade do setor Obras de infraestrutura, cujo índice ficou em 47,5 pontos. Nos setores de Construção de edifícios e Serviços especializados para construção houve avanço no nível de atividade. Os índices desses dois últimos setores ficarem em, respectivamente, 51,2 pontos e 52,6 pontos.

O índice de evolução do número de empregados ficou em 48,9 pontos, abaixo da linha divisória que separa aumento da queda do emprego, indicando recuo do número de empregados em relação a abril.

Da mesma forma que o índice de atividade, o resultado negativo foi puxado por um desempenho negativo do setor Obras de infraestrutura, cujo índice ficou em 48,3 pontos. Nos setores Construção de edifícios e Serviços especializados para construção houve aumento do emprego. Os índices desses dois setores ficaram em, respectivamente, 50,8 pontos e 51,3 pontos.

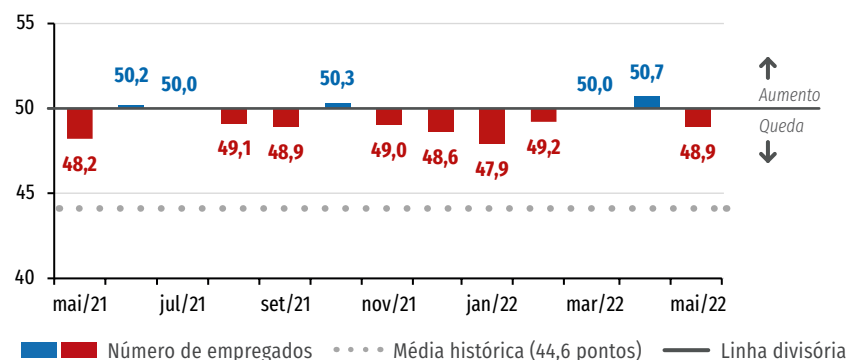
Evolução do nível de atividade

Índices de difusão (0 a 100 pontos)*



Evolução do número de empregados

Índices de difusão (0 a 100 pontos)*



*Valores acima de 50 indicam aumento da atividade ou do emprego frente ao mês anterior. Valores abaixo de 50 pontos indicam queda da atividade ou do emprego frente ao mês anterior. Quando mais distante dos 50 pontos, maior e mais disseminada é a variação.

Utilização da Capacidade Operacional é a maior para maio desde 2014

Em maio de 2022, a Utilização da Capacidade Operacional (UCO) recuou um ponto percentual em relação a abril,

para 66%, o segundo recuo consecutivo, de mesma magnitude. Apesar do recuo, a UCO tem o seu melhor maio desde 2014, quando se situava em 70%.

ÍNDICE DE CONFIANÇA DO EMPRESÁRIO DA INDÚSTRIA DA CONSTRUÇÃO EM JUNHO DE 2022

Confiança cai no setor de Obras de infraestrutura, mas avança na Construção de edifícios e nos Serviços especializados para construção

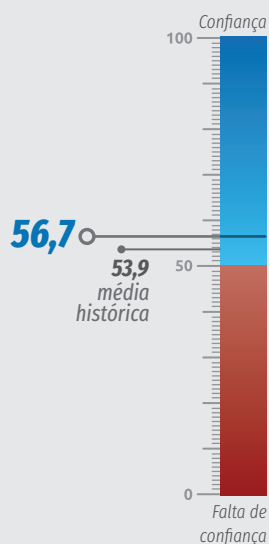
Em junho de 2022, o Índice de Confiança do Empresário (ICEI) da Indústria da Construção avançou 0,5 ponto, para 56,7 pontos, mostrando um leve avanço da confiança frente a maio.

Embora o resultado geral da Indústria da Construção seja um avanço não tão significativo, a confiança variou de forma heterogênea entre os setores da construção. Da mesma forma, a evolução dos componentes que compõem o índice de confiança também foi distinta entre os setores.

No setor Obras de infraestrutura a confiança caiu 2,2 pontos, com um recuo observado em todos os componentes do índice de confiança.

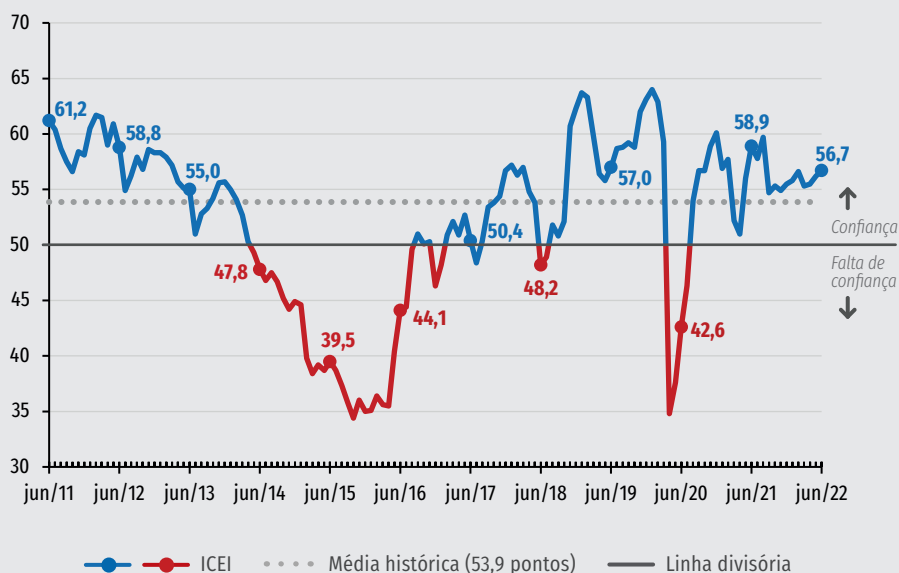
Já nos setores de Construção de edifícios e Serviços especializados para construção houveram avanços da confiança, de 1,2 ponto e 3,9 pontos, respectivamente. Ambos os setores fizeram uma transição de uma percepção negativa para uma percepção positiva das condições atuais na comparação com os últimos seis meses, e, especificamente no caso dos Serviços especializados para construção, também houve forte avanço das expectativas para os próximos seis meses.

ICEI da construção Índice (0 a 100 pontos)*



Série histórica

Índice (0 a 100 pontos)*



*Valores acima de 50 pontos indicam confiança do empresário e quanto mais acima de 50 pontos, maior e mais disseminada é a confiança. Valores abaixo de 50 pontos indicam falta de confiança do empresário e quanto mais abaixo de 50 pontos, maior e mais disseminada é a falta de confiança.

EXPECTATIVAS DA INDÚSTRIA DA CONSTRUÇÃO EM JUNHO DE 2022

Expectativas permanecem otimistas para os próximos meses

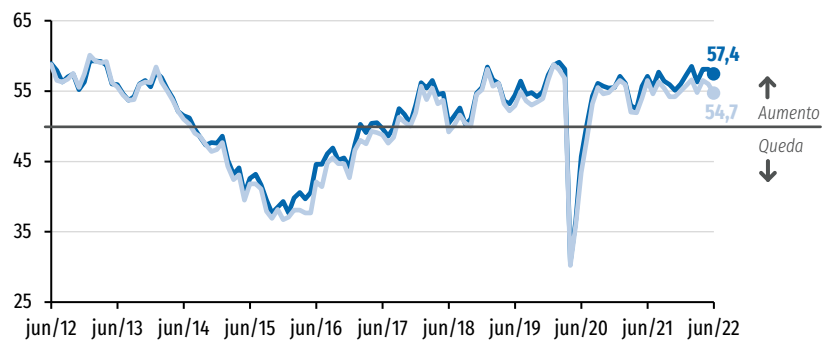
Os empresários da construção seguem com expectativas positivas para todas as variáveis analisadas, em todos os setores da construção. Porém, todos os índices de expectativas registram queda em junho de 2022 na comparação com maio.

As quedas são puxadas sobretudo pelo setor de Obras de infraestrutura, que passa a registrar otimismo bem mais moderado em relação ao nível de atividade, número de empregados, número de novos empreendimentos e compra de insumos e matérias-primas para os próximos seis meses.

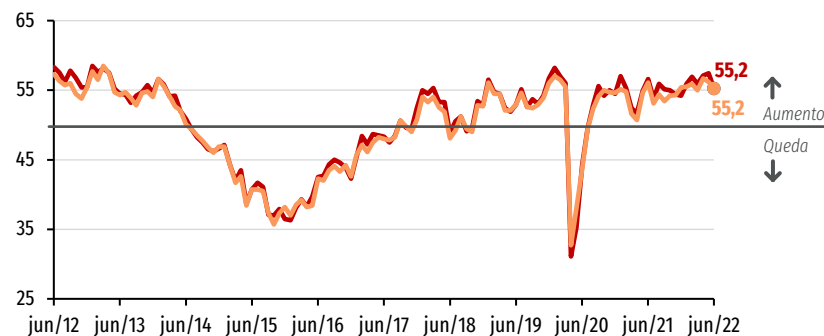
No setor de Construção de edifícios as expectativas variaram pouco, para as mesmas variáveis, enquanto no setor de Serviços especializados para construção houve avanço de todas as expectativas para os próximos seis meses.

Índices de expectativa

Índices (0 a 100 pontos)*



—●— Nível de atividade —●— Novos empreendimentos e serviços — Linha divisória



—●— Compras de matérias-primas —●— Número de empregados — Linha divisória

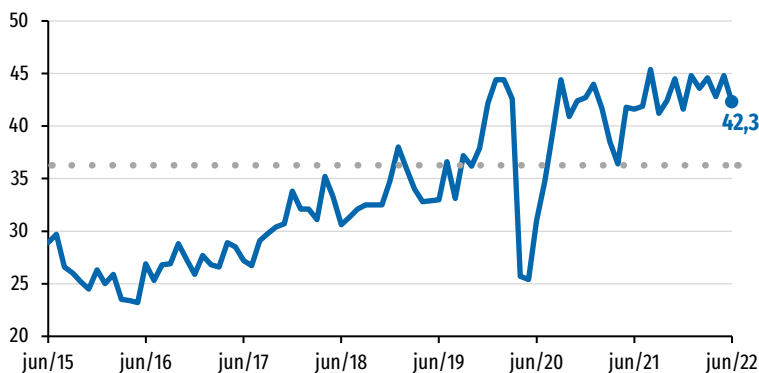
* Valores acima de 50 pontos indicam expectativa de crescimento. Valores abaixo de 50 pontos indicam expectativa de queda. Quanto mais distante dos 50 pontos, maior e mais disseminada é a variação esperada.

Intenção de investir cai em junho, mas segue elevada

Em junho de 2022, o índice de intenção de investimento da indústria da construção caiu 2,5 pontos, para 42,3 pontos. Apesar da queda, o índice está elevado na comparação com a sua média histórica, de 35,9 pontos.

Intenção de investimento

Índice (0 a 100 pontos)*



—●— Intenção de investimento — Média histórica (35,9 pontos)

* Quanto maior o índice, maior a propensão a investir da indústria.

RESULTADOS POR PORTE DE EMPRESA

Desempenho da indústria da construção

	UCO (%) ¹			ÍNDICE DE EVOLUÇÃO DO NÍVEL DE ATIVIDADE ²			ÍNDICE DE NÍVEL DE ATIVIDADE EFETIVO EM RELAÇÃO AO USUAL ³			ÍNDICE DE EVOLUÇÃO DO NÚMERO DE EMPREGADOS ²		
	mai/21	abr/22	mai/22	mai/21	abr/22	mai/22	mai/21	abr/22	mai/22	mai/21	abr/22	mai/22
CONSTRUÇÃO	63	67	66	48,4	50,1	49,5	41,1	45,4	42,1	48,2	50,7	48,9
PEQUENA	57	62	61	47,8	49,7	51,1	40,8	43,8	42,3	46,8	50,0	51,8
MÉDIA	61	67	65	48,7	50,6	52,0	41,0	44,7	42,6	49,6	51,4	51,2
GRANDE	66	69	68	48,4	50,0	47,4	41,3	46,3	41,8	47,9	50,6	46,6

Expectativas da indústria da construção

	ÍNDICES DE EXPECTATIVAS ⁴												ÍNDICE DE INTENÇÃO DE INVESTIMENTO ⁵		
	NÍVEL DE ATIVIDADE			NOVOS EMPREENDIMENTOS E SERVIÇOS			COMPRA DE INSUMOS E MATÉRIAS PRIMAS			NÚMERO DE EMPREGADOS					
	jun/21	mai/22	jun/22	jun/21	mai/22	jun/22	jun/21	mai/22	jun/22	jun/21	mai/22	jun/22	jun/21	mai/22	jun/22
CONSTRUÇÃO	57,1	58,1	57,4	56,5	56,0	54,7	56,6	57,4	55,2	56,1	56,2	55,2	41,6	44,8	42,3
PEQUENA	59,3	58,7	59,0	56,2	56,3	56,5	57,4	56,5	57,2	54,9	55,8	56,1	40,6	40,5	40,3
MÉDIA	58,6	59,4	58,7	58,0	56,9	56,3	58,1	59,0	57,7	58,0	57,7	58,3	42,2	46,3	46,7
GRANDE	55,5	57,1	56,0	55,8	55,4	53,1	55,5	56,8	53,1	55,5	55,4	53,1	41,6	45,5	40,6

Índice de Confiança do Empresário da Indústria da Construção e seus componentes

	ICEI - CONSTRUÇÃO ⁶			ÍNDICE DE CONDIÇÕES ATUAIS ⁷			ÍNDICE DE EXPECTATIVAS ⁸		
	jun/21	mai/22	jun/22	jun/21	mai/22	jun/22	jun/21	mai/22	jun/22
CONSTRUÇÃO	58,9	56,2	56,7	50,9	48,6	50,6	62,9	60,0	59,7
PEQUENA	58,4	56,1	58,2	50,1	47,2	50,3	62,6	60,5	62,1
MÉDIA	59,2	57,0	58,1	51,6	49,8	52,5	63,0	60,6	60,9
GRANDE	58,9	55,8	55,4	50,8	48,5	49,7	63,0	59,4	58,2

1 - Indicador varia no intervalo de 0% a 100%.

2 - Indicador varia no intervalo de 0 a 100. Valores acima de 50 indicam aumento.

3 - Indicador varia no intervalo de 0 a 100. Valores acima de 50 indicam atividade acima do usual.

4 - Indicador varia no intervalo de 0 a 100. Valores acima de 50 indicam expectativa positiva.

5 - Indicador varia no intervalo de 0 a 100. Quanto maior o valor, maior a propensão a investir.

6 - O ICEI - Construção varia no intervalo de 0 a 100. Valores acima de 50 indicam confiança do empresário.

7 - Indicador varia no intervalo de 0 a 100. Valores acima de 50 indicam situação melhor em comparação com os últimos seis meses.

8 - Indicador varia no intervalo de 0 a 100. Valores acima de 50 indicam expectativa otimista para os próximos seis meses.



Especificações técnicas

Perfil da amostra

400 empresas, sendo 139 pequeno porte, 173 médio porte e 88 de grande porte.

Período de coleta

1º a 9 de junho de 2022.

Documento concluído em 20 de junho de 2022.

SONDAGEM INDÚSTRIA DA CONSTRUÇÃO | Publicação mensal da Confederação Nacional da Indústria - CNI | www.cni.com.br | Diretoria de Desenvolvimento Industrial e Economia - DDIE | Diretora: Lytha Battiston Spinola | Gerência Executiva de Economia - ECON | Gerente-executivo: Mário Sérgio Carraro Telles | Gerência de Análise Econômica - GAE | Gerente: Marcelo Souza Azevedo | Análise: Danilo Cristian da Silva Sousa e Ieda Vasconcelos (CBIC) | Gerência de Estatística - GEST | Gerente: Edson Velloso | Equipe: Aretha Sílvia Lopez Soares | Coordenação de Divulgação - CDIV | Coordenadora: Carla Gadêlha | Design gráfico: Simone Marcia Broch

Serviço de Atendimento ao Cliente - Fone: (61) 3317-9992 email: sac@cni.com.br

Autorizada a reprodução desde que citada a fonte.



Veja mais

Mais informações como dados setoriais, regionais, edições anteriores, versão inglês, metodologia da pesquisa e série histórica em: www.cni.com.br/sondconstr



CBIC

CNI
Confederação Nacional da Indústria
PELO FUTURO DA INDÚSTRIA