

SONDAGEM INDÚSTRIA DA CONSTRUÇÃO

INDICADORES ECONÔMICOS CNI

CBIC

CNI
Confederação Nacional da Indústria
PELO FUTURO DA INDÚSTRIA

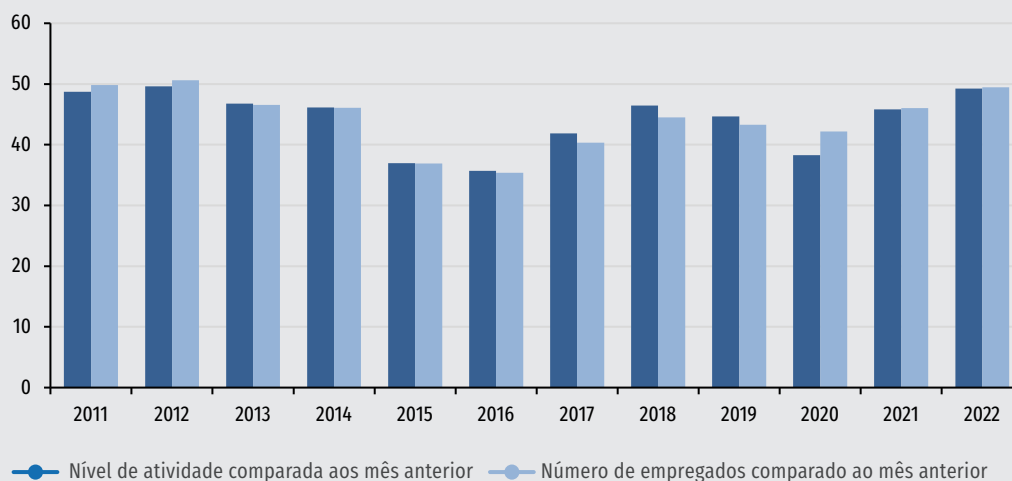
Atividade e emprego fecham quadrimestre com melhor desempenho dos últimos anos

Em maio de 2022, a indústria da construção apresentou relativa estabilidade em relação a abril. O Índice de Confiança do Empresário (ICEI) registrou continuidade do otimismo, sustentado por expectativas positivas para os próximos seis meses, pois a avaliação sobre a situação corrente segue desfavorável.

Destaca-se que, analisando o nível de atividade e o número de empregados ao longo dos primeiros quatro meses de 2022, são registrados os melhores desempenhos de anos recentes. As médias do índice do nível de atividade e do nível de emprego alcançaram os maiores patamares desde 2012.

A Utilização da Capacidade Operacional (UCO), embora tenha recuado em abril, segue em patamares historicamente elevados, reforçando o cenário favorável identificado para o início de 2022.

Nível de atividade e número de empregados para o primeiro quadrimestre do ano para a Indústria da Construção
Média dos índices de difusão entre janeiro e abril¹ (0 a 100 pontos)



¹ Valores acima de 50 indicam aumento da atividade ou do emprego frente ao mês anterior. Valores abaixo de 50 pontos indicam queda da atividade ou do emprego frente ao mês anterior. Quando mais distante dos 50 pontos, maior e mais disseminada é a variação.

DESEMPENHO DA INDÚSTRIA DA CONSTRUÇÃO EM ABRIL DE 2022

Atividade e emprego mostram melhor resultado desde 2012 para o período

O desempenho da construção em abril de 2022 foi positivo para o período quando comparado a anos recentes.

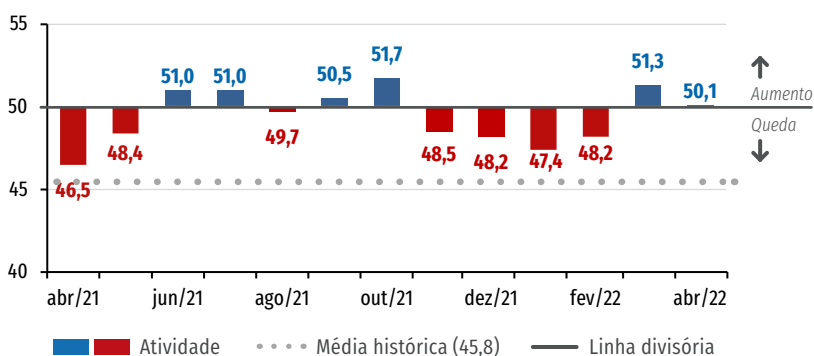
O índice do nível de atividade ficou em 50,1 pontos em abril de 2022, registrando recuo de 1,2 ponto com relação a março. O valor próximo da linha divisória dos 50 pontos, que separa aumento de queda do nível de atividade, sinaliza estabilidade. O índice não apresentava valor acima dos 50 pontos para o mês de abril desde 2012, quando registrou 50,6 pontos.

O índice do número de empregados ficou em 50,7 pontos, representando aumento de 0,7 ponto ante março. Assim como o ocorrido para o nível de atividade, o valor do índice é o maior para abril desde 2012, quando registrou 51 pontos.

Considerando os quatro primeiros meses do ano (janeiro a abril), o valor médio do índice do nível de atividade (49,3 pontos) é o maior desde 2012 (49,6 pontos). Para o nível de empregados, a média (49,5 pontos) também é a maior desde 2012 (50,6 pontos).

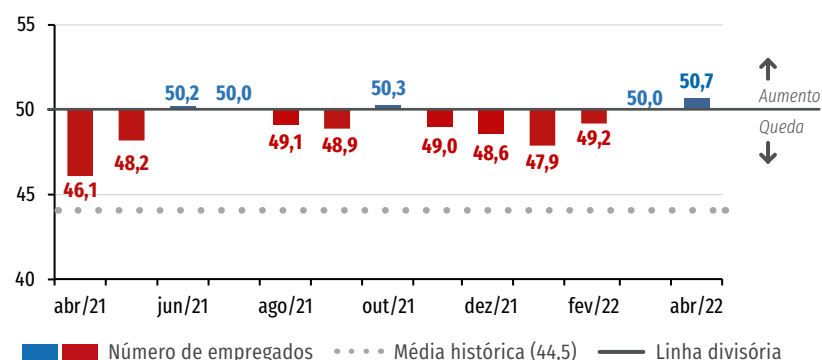
Evolução do nível de atividade

Índices de difusão (0 a 100 pontos)*



Evolução do número de empregados

Índices de difusão (0 a 100 pontos)*



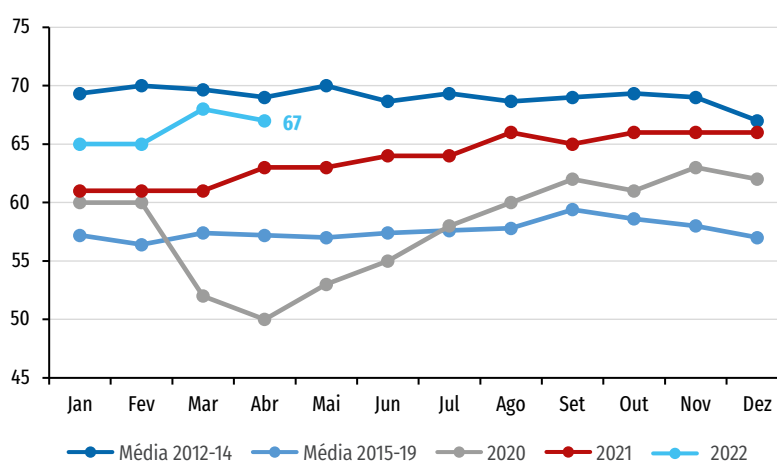
*Valores acima de 50 indicam aumento da atividade ou do emprego frente ao mês anterior. Valores abaixo de 50 pontos indicam queda da atividade ou do emprego frente ao mês anterior. Quando mais distante dos 50 pontos, maior e mais disseminada é a variação.

Utilização da Capacidade Operacional segue elevada apesar do recuo em abril

Em abril de 2022, a Utilização da Capacidade Operacional (UCO) caiu 1 ponto percentual na comparação com março, de 68% para 67%. Ainda assim, é o maior percentual para o mês desde 2014 (69%).

Utilização média da capacidade de operação

Percentual (%)



ÍNDICE DE CONFIANÇA DO EMPRESÁRIO DA INDÚSTRIA DA CONSTRUÇÃO EM MAIO DE 2022

Otimismo na indústria da construção é o maior para o período desde 2012

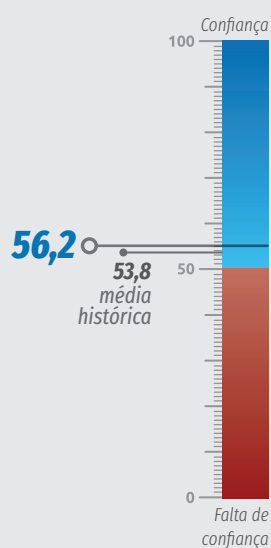
Em maio de 2022, o Índice de Confiança do Empresário (ICEI) da indústria de construção subiu 0,7 ponto, para 56,2 pontos. Por estar acima da linha divisória de 50 pontos, que separa a confiança da falta de confiança, o índice indica que os empresários da construção estão confiantes. O resultado é o melhor para maio desde 2012, quando alcançou 60,9 pontos.

A percepção dos empresários em relação às condições correntes segue negativa. O índice de Condições Atuais ficou em 48,6 pontos, aumento de 0,2 ponto frente o mês anterior. Assim, como destacado para o ICEI, o resultado é o melhor para maio desde 2012.

O Índice de Expectativa subiu 1,0 ponto, para 60 pontos, permanecendo acima da linha de 50 pontos e da média histórica. Ou seja, mostra expectativas positivas e relativamente elevadas.

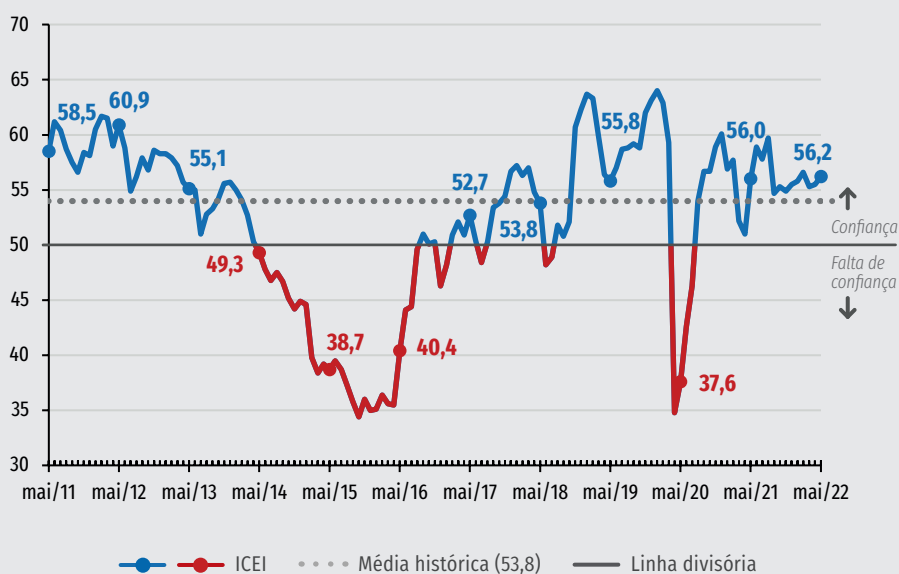
ICEI da construção

Índice (0 a 100 pontos)*



Série histórica

Índice (0 a 100 pontos)*



*Valores acima de 50 pontos indicam confiança do empresário e quanto mais acima de 50 pontos, maior e mais disseminada é a confiança. Valores abaixo de 50 pontos indicam falta de confiança do empresário e quanto mais abaixo de 50 pontos, maior e mais disseminada é a falta de confiança.

EXPECTATIVAS DA INDÚSTRIA DA CONSTRUÇÃO EM MAIO DE 2022

Expectativas permanecem otimistas para os próximos meses

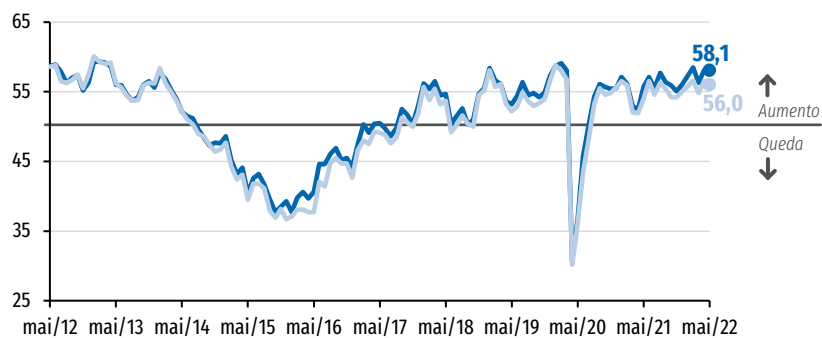
Os empresários da construção seguem com expectativas positivas para todas as variáveis analisadas. O empresário espera alta do nível de atividade, do número de novos empreendimentos e serviços, da compra de insumos e do número de empregados nos próximos seis meses.

O índice de expectativa do empresário em relação ao nível de atividade apresentou estabilidade, permanecendo em 58,1 pontos, enquanto o índice de expectativa de compra de insumos e matérias-primas aumentou 0,3 ponto, para 57,4 pontos.

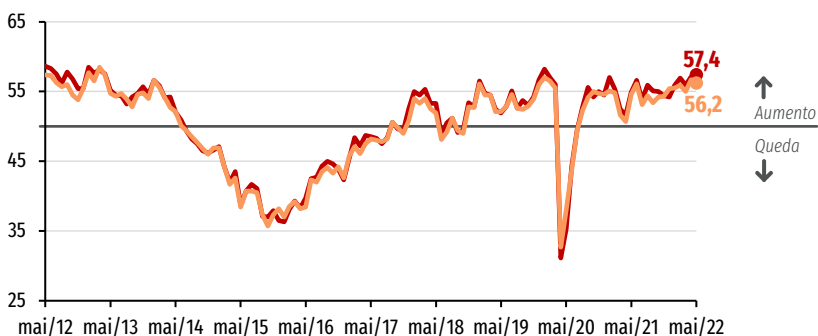
Já o índice de expectativa de novos empreendimentos e serviços mostra pequena queda do otimismo, ao cair 0,5 ponto, para 56,0 pontos. Da mesma forma, o índice de expectativa do número de empregados também registrou recuo de 0,5 ponto, para 56,2 pontos.

Índices de expectativa

Índices (0 a 100 pontos)*



● Nível de atividade ● Novos empreendimentos e serviços — Linha divisória



● Compras de matérias-primas ● Número de empregados — Linha divisória

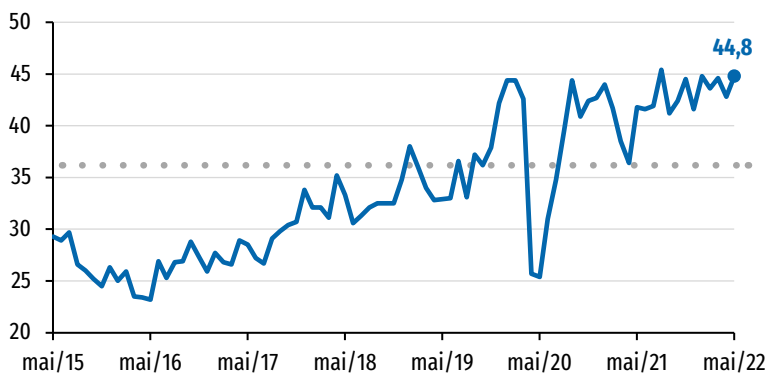
* Valores acima de 50 pontos indicam expectativa de crescimento. Valores abaixo de 50 pontos indicam expectativa de queda. Quanto mais distante dos 50 pontos, maior e mais disseminada é a variação esperada.

Intenção de investir sobe em maio

Em maio de 2022, o índice de intenção de investimento da indústria da construção subiu 2,0 pontos, para 44,8 pontos, retornando ao patamar de janeiro. Esse é o maior valor desde agosto de 2021, quando foi registrado 45,4 pontos. Com exceção do resultado de agosto, a última vez que o índice superou o valor de maio foi em setembro de 2014 (45 pontos).

Intenção de investimento

Índice (0 a 100 pontos)*



● Intenção de investimento Média histórica (35,6)

* Quanto maior o índice, maior a propensão a investir da indústria.

RESULTADOS POR PORTE DE EMPRESA

Desempenho da indústria da construção

	UCO (%) ¹			ÍNDICE DE EVOLUÇÃO DO NÍVEL DE ATIVIDADE ²			ÍNDICE DE NÍVEL DE ATIVIDADE EFETIVO EM RELAÇÃO AO USUAL ³			ÍNDICE DE EVOLUÇÃO DO NÚMERO DE EMPREGADOS ²		
	abr/21	mar/22	abr/22	abr/21	mar/22	abr/22	abr/21	mar/22	abr/22	abr/21	mar/22	abr/22
CONSTRUÇÃO	63	68	67	46,5	51,3	50,1	39,6	43,9	45,4	46,1	50,0	50,7
PEQUENA	56	62	62	42,8	52,2	49,7	35,0	43,4	43,8	45,5	50,8	50,0
MÉDIA	61	67	67	46,6	52,0	50,6	39,9	43,6	44,7	45,6	50,7	51,4
GRANDE	66	70	69	47,8	50,6	50,0	41,2	44,3	46,3	46,7	49,4	50,6

Expectativas da indústria da construção

	ÍNDICES DE EXPECTATIVAS ⁴												ÍNDICE DE INTENÇÃO DE INVESTIMENTO ⁵		
	NÍVEL DE ATIVIDADE			NOVOS EMPREENDIMENTOS E SERVIÇOS			COMPRA DE INSUMOS E MATÉRIAS PRIMAS			NÚMERO DE EMPREGADOS					
	mai/21	abr/22	mai/22	mai/21	abr/22	mai/22	mai/21	abr/22	mai/22	mai/21	abr/22	mai/22	mai/21	abr/22	mai/22
CONSTRUÇÃO	55,7	58,1	58,1	54,0	56,5	56,0	54,9	57,1	57,4	54,6	56,7	56,2	41,8	42,8	44,8
PEQUENA	56,4	56,9	58,7	52,9	54,9	56,3	53,8	54,9	56,5	51,9	55,6	55,8	40,4	41,0	40,5
MÉDIA	54,7	60,8	59,4	55,3	60,1	56,9	54,1	60,8	59,0	54,6	59,8	57,7	40,4	46,5	46,3
GRANDE	56,0	56,9	57,1	53,6	55,1	55,4	55,8	55,7	56,8	55,5	55,4	55,4	43,1	41,3	45,5

Índice de Confiança do Empresário da Indústria da Construção e seus componentes

	ICEI - CONSTRUÇÃO ⁶			ÍNDICE DE CONDIÇÕES ATUAIS ⁷			ÍNDICE DE EXPECTATIVAS ⁸		
	mai/21	abr/22	mai/22	mai/21	abr/22	mai/22	mai/21	abr/22	mai/22
CONSTRUÇÃO	56,0	55,5	56,2	47,1	48,4	48,6	60,5	59,0	60,0
PEQUENA	53,7	54,5	56,1	44,4	46,6	47,2	58,3	58,5	60,5
MÉDIA	58,0	57,6	57,0	48,7	50,0	49,8	62,6	61,4	60,6
GRANDE	55,8	54,6	55,8	47,1	48,1	48,5	60,1	57,8	59,4

1 - Indicador varia no intervalo de 0% a 100%. Série iniciada em janeiro de 2012.

2 - Indicador varia no intervalo de 0 a 100. Valores acima de 50 indicam aumento.

3 - Indicador varia no intervalo de 0 a 100. Valores acima de 50 indicam atividade acima do usual.

4 - Indicador varia no intervalo de 0 a 100. Valores acima de 50 indicam expectativa positiva.

5 - Indicador varia no intervalo de 0 a 100. Quanto maior o valor, maior a propensão a investir.

6 - O ICEI - Construção varia no intervalo de 0 a 100. Valores acima de 50 indicam confiança do empresário.

7 - Indicador varia no intervalo de 0 a 100. Valores acima de 50 indicam situação melhor em comparação com os últimos seis meses.

8 - Indicador varia no intervalo de 0 a 100. Valores acima de 50 indicam expectativa otimista para os próximos seis meses.



Especificações técnicas

Perfil da amostra

419 empresas, sendo 156 pequeno porte, 175 médio porte e 88 de grande porte.

Período de coleta

2 a 10 de maio de 2022.

Documento concluído em 18 de maio de 2022.

SONDAGEM INDÚSTRIA DA CONSTRUÇÃO | Publicação mensal da Confederação Nacional da Indústria - CNI | www.cni.com.br | Diretoria de Desenvolvimento Industrial e Economia - DDIE | Gerência Executiva de Economia - ECON | Gerente-executivo: Mário Sérgio Carraro Telles | Gerência de Análise Econômica - GAE | Gerente: Marcelo Souza Azevedo | Análise: Cláudia Perdigão e Ieda Vasconcelos (CBIC) | Gerência de Estatística - GEST | Gerente: Edson Velloso | Equipe: Aretha Silícia Lopez Soares | Coordenação de Divulgação - CDIV | Coordenadora: Carla Gadêlha | Design gráfico: Amanda Moreira

Serviço de Atendimento ao Cliente - Fone: (61) 3317-9992 email: sac@cni.com.br

Autorizada a reprodução desde que citada a fonte.



Veja mais

Mais informações como dados setoriais, regionais, edições anteriores, versão inglês, metodologia da pesquisa e série histórica em: www.cni.com.br/sondconstr



CBIC

CNI
Confederação Nacional da Indústria
PELO FUTURO DA INDÚSTRIA