

RESULTADOS PARCIAIS



Pesquisa SINDUSCON-AM:

*Canteiros de obras pós-pandemia
no Amazonas*

Janeiro a Julho/2021

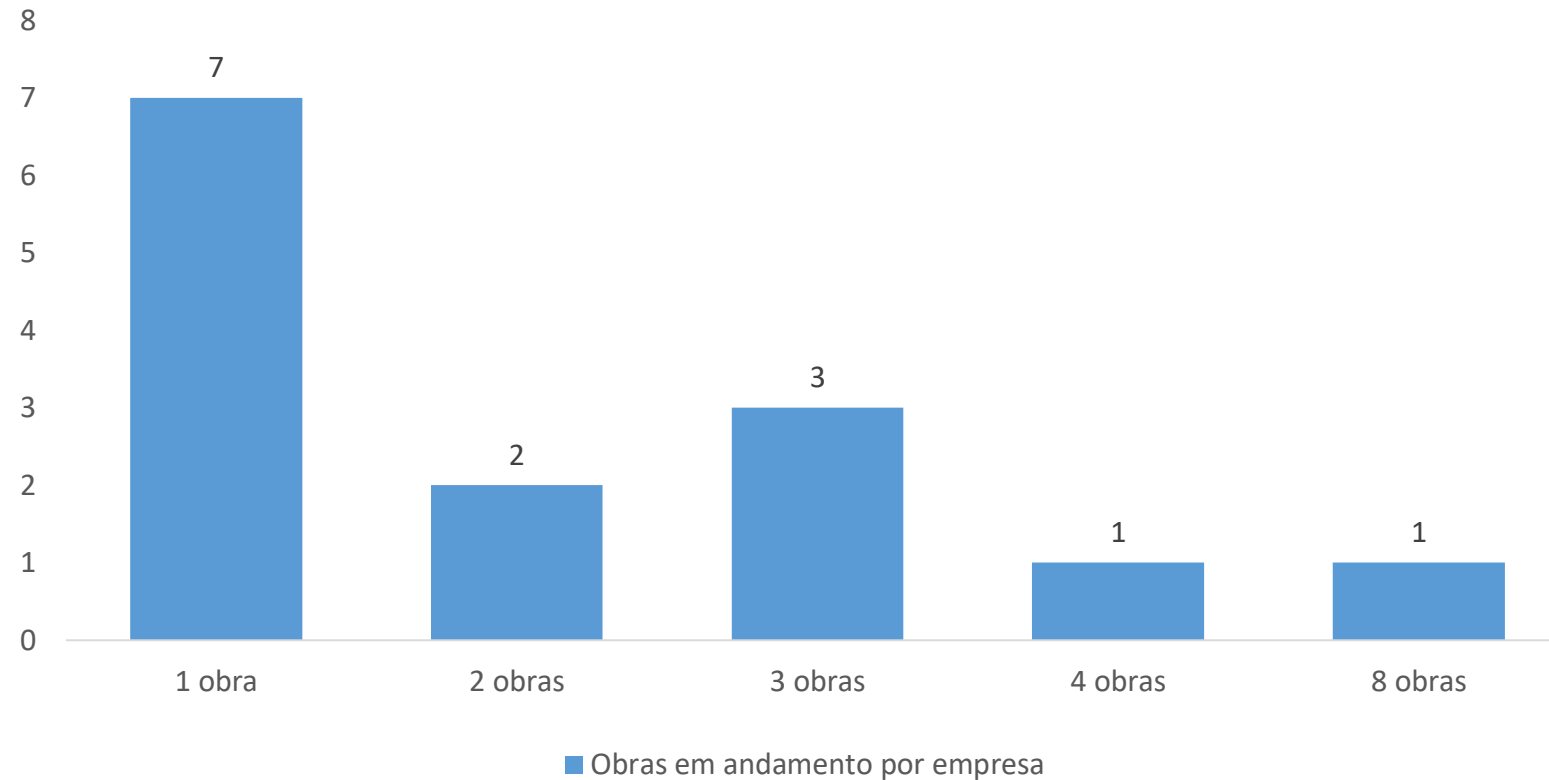


Metodologia

- Pesquisa direta online, com respostas abertas e respostas definidas;
- Questionário com 17 questões sobre os canteiros de obras do Amazonas no período pós-pandemia;
- Respostas de 13 empresas do segmento da construção civil no AM;
- Tamanho das Empresas: Pequenas, Médias e Grandes;
- Não pode-se considerar que os resultados representam todo o mercado (“universo”), estatisticamente.

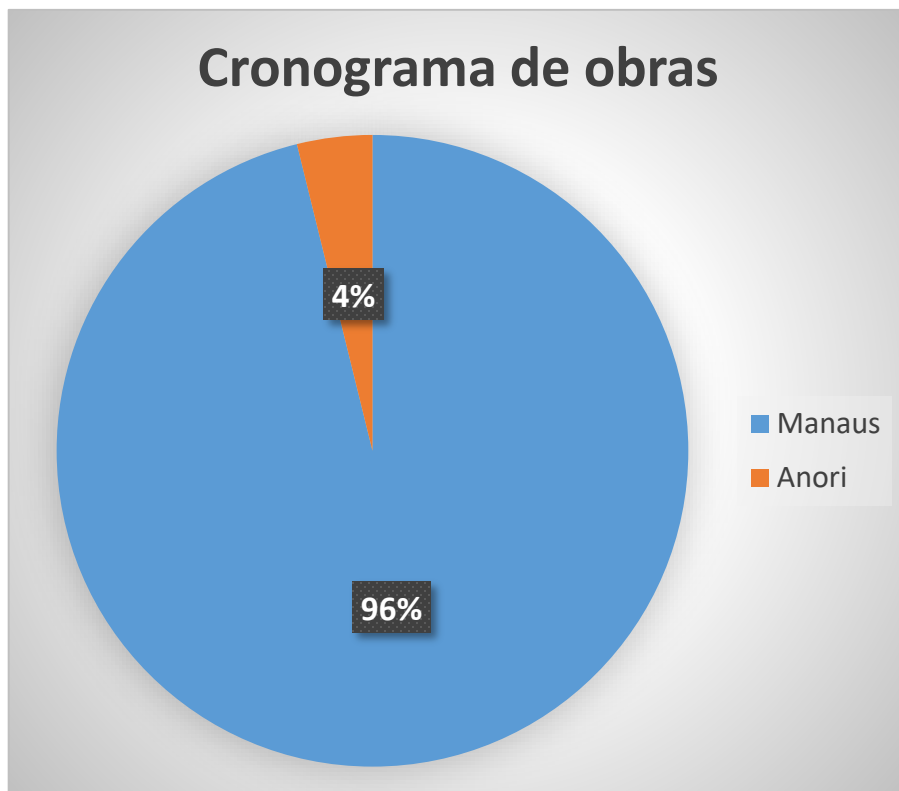
Obras em Andamento

- Qual a quantidade de obras em andamento, ou seja, não paralisadas? **R= 32 obras.**



Obras em Andamento

- Em que cidades estas obras continuam em andamento?



- R = As obras em andamento predominam-se na **capital amazonense**. Mas há uma obra em andamento no município de Anori.

Obras paralisadas

- Qual a quantidade de obras paralisadas?
- R= **Não há obras paralisadas.**

Trabalhadores

- Qual a quantidade de trabalhadores que sua empresa possui?

Empresas	Número de trabalhadores
Empresa A	300
Empresa B	20
Empresa C	120
Empresa D	21
Empresa E	94
Empresa F	230
Empresa G	20
Empresa H	20
Empresa I	48

Empresas	Número de trabalhadores
Empresa J	65
Empresa K	12
Empresa L	4
Empresa M	205
13 empresas	1.159 trabalhadores

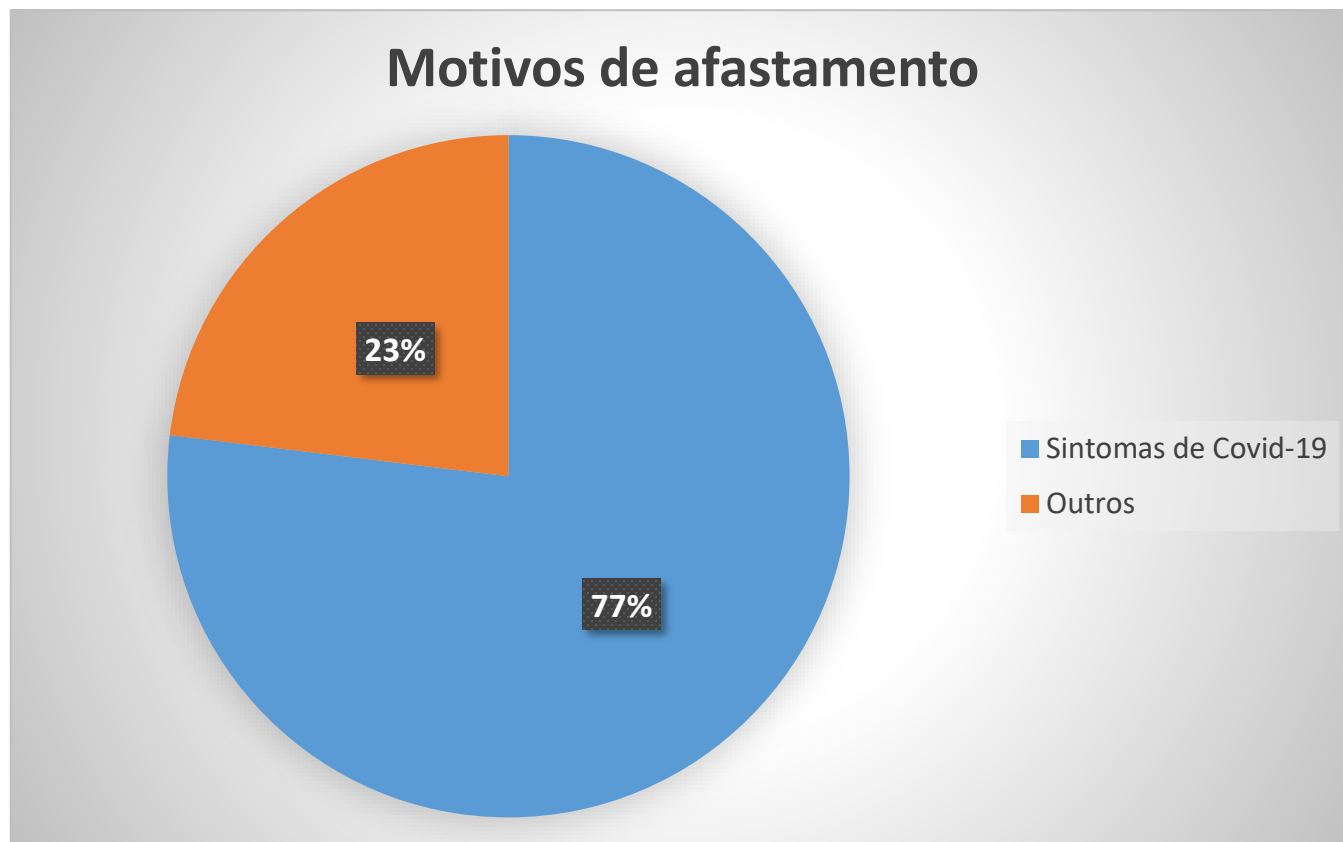
Trabalhadores



- Desse total de trabalhadores, quantos operários foram afastados no primeiro semestre de 2021?
- R = No total, **33** trabalhadores foram afastados.
- Ou seja, apenas **2,84%** do total de trabalhadores (1.159) ativos foram afastados pela doença no 1S de 2021.

Trabalhadores

- Destes trabalhadores afastados, qual o motivo?



- R = O motivo que predomina é o afastamento de **peças com sintomas de Covid-19**. Porém foi registrado também outros motivos como: **acidente doméstico; outras questões de saúde; ou por morarem com parentes que testaram positivo para Covid-19**.

Covid-19

- Quantos trabalhadores da sua empresa testaram positivo para o Covid-19?
- R = Dos **178** casos suspeitos, **129** foram confirmados com Covid-19. Com casos apenas em Manaus.
- De todos os confirmados, apenas **12** trabalhadores encontram-se em internação hospitalar.
- A pesquisa registrou também apenas **dois** óbitos por Covid-19 em Manaus de maio de 2020 até julho de 2021.

Vacinação

- Quantos trabalhadores da sua empresa já foram vacinados contra Covid-19?

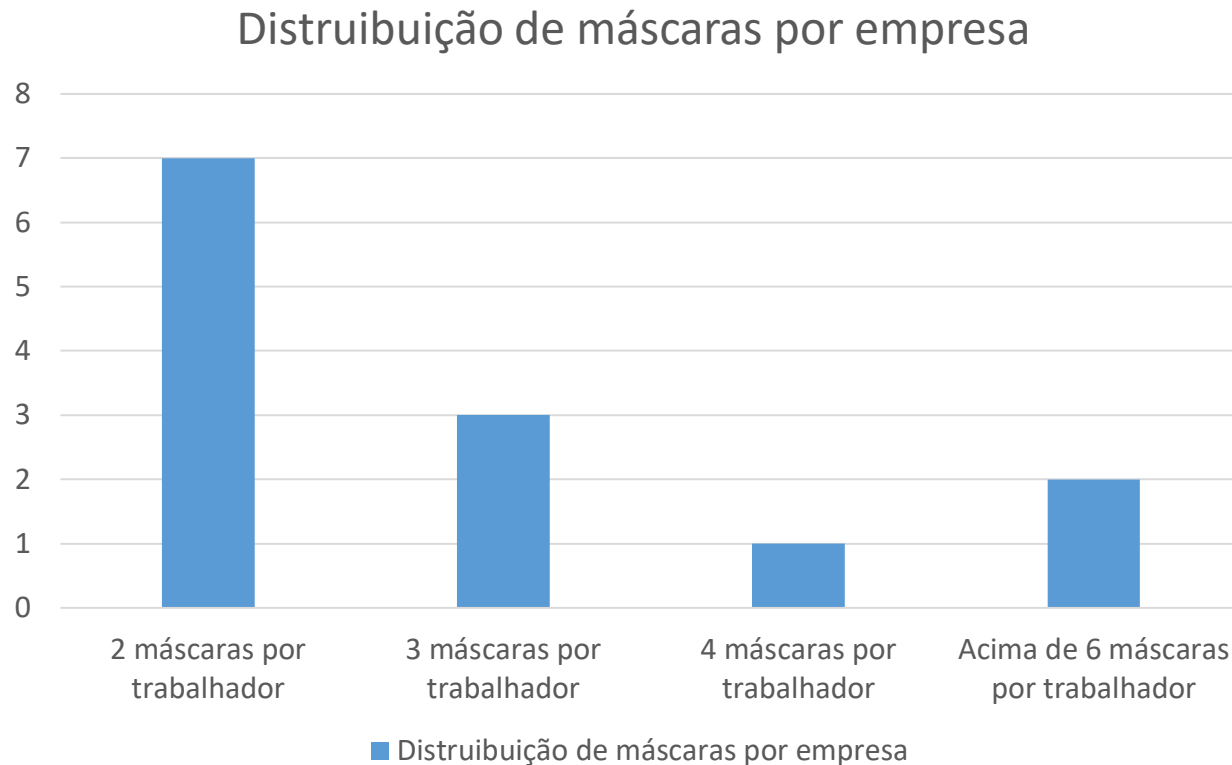
Empresas	Trabalhadores	D1	D2	Empresas	Trabalhadores	D1	D2
Empresa A	300	217 (72,3%)	43 (14,3%)	Empresa J	65	65 (100%)	0 (0%)
Empresa B	20	20 (100%)	12 (60%)	Empresa K	12	12 (100%)	2 (16,7%)
Empresa C	120	100 (83,3%)	50 (41,6%)	Empresa L	4	4 (100%)	0 (0%)
Empresa D	21	12 (57,1%)	1 (4,76%)	Empresa M	205	180 (87,8%)	30 (14,6%)
Empresa E	94	80 (85,1%)	50 (53,1%)				
Empresa F	230	215 (93,4%)	120 (52,1%)				
Empresa G	20	20 (100%)	15 (75%)				
Empresa H	20	20 (100%)	2 (10%)				
Empresa I	48	47 (97,9%)	20 (41,6%)	13 empresas	1.159	992 (85,6%)	345 (29,8%)

Vacinação

- Quantos trabalhadores da sua empresa já foram vacinados contra Covid-19?
- R = Dos **1.159** trabalhadores ativos nos canteiros de obras, **992** já receberam a primeira dose da vacina contra Covid-19, representando **85,6%** do total de colaboradores.
- Vale ressaltar que das **13** empresas ouvidas, **6** empresas informaram que **100%** de seus trabalhadores já receberam a primeira dose da vacina.
- A pesquisa registrou também que **345** trabalhadores já receberam a segunda dose da vacina, representando **28,6%** do total de trabalhadores.

Máscaras

- Indique a quantidade de máscaras fornecidas para o trabalhador utilizar durante o seu transporte

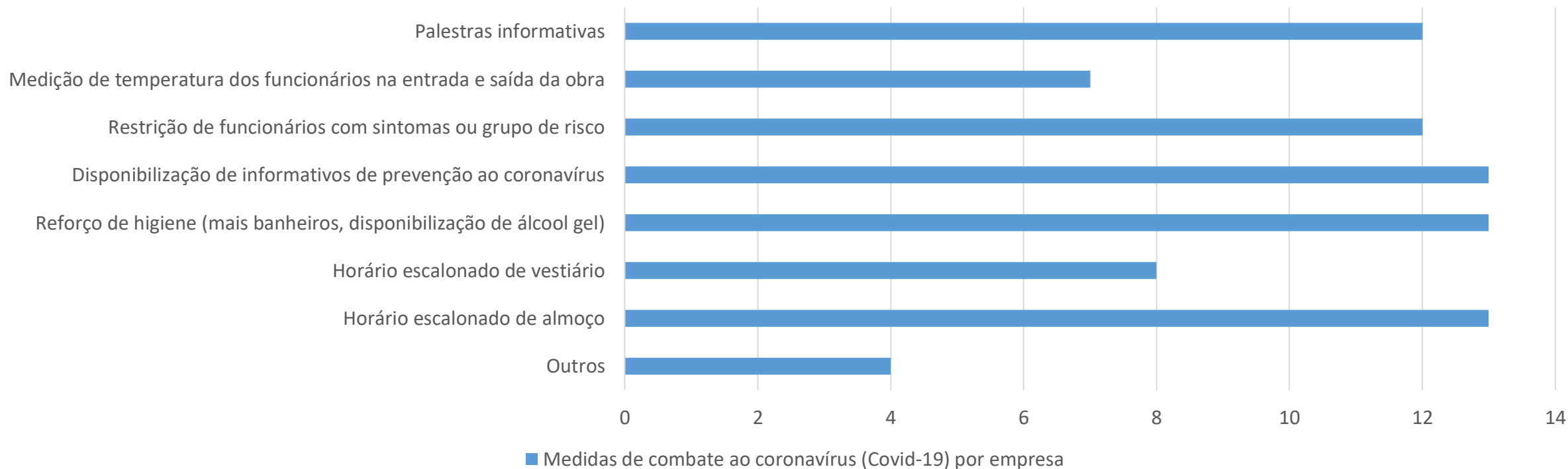


- R = A pesquisa registrou que todas as **13** empresas estão distribuindo pelo menos **2 máscaras por trabalhador**.
- Máscaras que deverão ser utilizadas durante o transporte casa- trabalho.

Combate ao Covid-19

- Quais outras medidas preventivas que a sua empresa está tomando?

Medidas de combate ao coronavírus (Covid-19) por empresa



Combate ao Covid-19

- Quais outras medidas preventivas que a sua empresa está tomando?
- **R = Além das medidas selecionadas no questionário, **quatro** empresas mencionaram que estão disponibilizado transporte especial para os colaboradores fazendo o trajeto casa-empresa-casa.**

Comparação de resultados

	Mai-Jun/20	Jul-Ago/20	Nov-Dez/20	Jan-Jul/21
Empresas que responderam	17	10	12	13
Obras em andamento	46	26	33	32
Obras paralisadas	6	2	1	0
Trabalhadores	2.831	1.146	1.299	1.159
Afastamentos	357	227	111	33
Casos suspeitos	211	93	205	178
Testes positivos	53	57	120	129
Internações	4	4	23	12
Óbitos	1	2	2	2
Vacinados D1	-	-	-	992 (85,6%)
Vacinados D2	-	-	-	345 (28,6%)