

# OBRAS PARALISADAS DO PAC

ANÁLISE DA SITUAÇÃO ATUAL E  
PROPOSTAS PARA RETOMADA



## Segundo Ministério do Planejamento/2018

1. Há 4.669 obras paralisadas do PAC.
2. 43% das obras são no NE; 65% do valor está no SE.
3. 38% até R\$ 500 mil; 13% acima de R\$ 15 milhões.
4. 94% das obras são geradas por MCIDADES, MS, MEC. 36% das obras são UBS.
5. “Outros” aparece como motivação para paralisação de quase 60% das obras: daí a necessidade desta pesquisa.

# EMPREENDEMENTOS DO PAC PARALISADOS

O Ministério do Planejamento apresentou uma listagem de 4.669 obras do PAC, dadas como paralisadas em junho de 2018. [http://www.pac.gov.br/pub/EmpreendimentosdoPACparalisados-Junho\\_2018\\_VF.pdf](http://www.pac.gov.br/pub/EmpreendimentosdoPACparalisados-Junho_2018_VF.pdf)

Estas obras apresentavam a seguinte divisão:

Região	Qtde	%
Nordeste	2.020	43,3%
Sudeste	971	20,8%
Norte	749	16,0%
Sul	548	11,7%
Centro Oeste	381	8,2%
<b>Total</b>	<b>4.669</b>	<b>100%</b>

Investimentos (R\$)	Qtde	%
Até 500.000	1.770	37,9%
De 500.001 a 1.000.000	644	13,8%
De 1.000.001 a 3.000.000	1.125	24,1%
De 3.000.001 a 5.000.000	176	3,8%
De 5.000.001 a 8.000.000	153	3,3%
De 8.000.001 a 12.000.000	124	2,7%
De 12.000.001 a 15.000.000	73	1,6%
Acima de 15.000.001	604	12,9%
<b>Total</b>	<b>4.669</b>	<b>100%</b>

Região	Investimento (R\$)	%
Sudeste	87.918.560.000	65%
Nordeste	19.236.110.000	14%
Norte	11.362.660.000	8%
Sul	10.378.990.000	8%
Centro Oeste	6.410.710.000	5%
<b>Brasil</b>	<b>135.307.030.000</b>	<b>100%</b>

Órgão	Qtde	%
MS	1.951	41,8%
MEC	1.342	28,7%
MCIDADES	1.121	24,0%
MI	99	2,1%
MinC	59	1,3%
MTPA	58	1,2%
ME	22	0,5%
MME	13	0,3%
MTur	4	0,1%
<b>Total</b>	<b>4.669</b>	<b>100%</b>

Motivo da Paralisação	Qtde	%
Outros	2.677	57,3%
Técnico	899	19,3%
Abandono pela empresa	646	13,8%
Orçamentário/Financeiro	220	4,7%
Órgãos de Controle	114	2,4%
Judicial	58	1,2%
Titularidade/Desapropriação	31	0,7%
Ambiental	24	0,5%
<b>Total</b>	<b>4.669</b>	<b>100%</b>

Tipo	Qtde	%
UBS	1.709	36,6%
Creches e Pré-Escolas	969	20,8%
Saneamento	646	13,8%
Urbanização de assentamentos precários	417	8,9%
Quadras Esportivas nas Escolas	373	8,0%
Prevenção em áreas de risco	132	2,8%
Pavimentação	130	2,8%
Recursos Hídricos	95	2,0%
Centro de Artes e Esportes Unificados	52	1,1%
Mobilidade Urbana	39	0,8%
Rodovias	30	0,6%
Centro de Iniciação ao Esporte	22	0,5%
Aeroporto	14	0,3%
Cidades Históricas	7	0,1%
Porto	7	0,1%
Transmissão de Energia Elétrica	7	0,1%
Hidrovia	5	0,1%
Infraestrutura Turística	4	0,1%
Geração de Energia Elétrica	3	0,1%
UPA	3	0,1%
Petróleo e Gás Natural	2	0,0%
Ferrovia	1	0,0%
Luz para Todos	1	0,0%
Marinha Mercante	1	0,0%
<b>Total</b>	<b>4.669</b>	<b>100%</b>

## ESTE TRABALHO APRESENTA:

### 1. UMA AMOSTRA DE 1.000 OBRAS PARALISADAS

Informações oficiais:

[www.cef.com.br](http://www.cef.com.br)

[simec.mec.gov.br/](http://simec.mec.gov.br/)

[paineldeobras.planejamento.gov.br/](http://paineldeobras.planejamento.gov.br/)

### 2. UMA ANÁLISE ESPECÍFICA DE 500 UBS

[portalms.saude.gov.br/sismob/](http://portalms.saude.gov.br/sismob/)

[paineldeobras.planejamento.gov.br/](http://paineldeobras.planejamento.gov.br/)

[www.cef.com.br](http://www.cef.com.br)

[www.cef.com.br](http://www.cef.com.br) / Pode Público / Acompanhamento de Recursos para obras

https://webp.caixa.gov.br/siurb/ao/pag/filtro-cid.asp

**CAIXA** Compromisso com o Brasil [Acessar minha conta](#)

### Acompanhamento de Operações

Setor Público

[Início](#) > [Filtro](#)

Operações de Crédito e Contratos de Repasse

**Busca**

Tipo de Recursos:  UF:  Município:

Ano:  Situação:

ACESSO À INFORMAÇÃO | SEGURANÇA | IMPRENSA

Para o Poder Público | Caixa

### Acompanhamento de Operações

Setor Público

> Operação

**Contratada**

**Objeto do Contrato**

Infraestrutura Produção de 76 UH pelo MCMV Melhoria de 70 UH 323 famílias Apoio à Melh das Con

**Tramitação**

Disponibilidade Orçamentária	Contratação	Análise Técnica de Engenharia	Síntese do Projeto Aprovado	Licitação	Autorização de Início de Obra	Execução

**Legenda:** ■ Não Iniciado ■ Em Andamento ■ Concluído ■ Cancelado ■ Não se Aplica

52389-27  
12  
00000000  
Beneficiário:  
ção:  
INT:  
31/10/2011  
D.O.U.: 21/11/2011  
07/2016  
012

**Investimento:**  
R\$ 4.013.984,40

**Repasse:**  
R\$ 3.367.385,34

**Valor Liberado\*:**  
Percentual Obra/Serviço:  
0,20%

**Percentual Informado Tomador Obra/Serviço:**  
0,00%

**Previsão Obra/Serviço:** 16 meses

**Situação Obra/Serviço:**  
PARALISADA



**Ultima Medição:** 07/03/2014

**PRESTAÇÃO DE CONT**  
Recebimento PCF/CAI:  
15/01/2019  
**Aprovação CAIXA:** 15/01/2019  
**Homologação SIAFI:**  
**Registro Aprovação SI**  
**Situação do Contrato:**  
--

*na conta vinculada do Contrato, bloqueado no caso de pendências jurídicas e/ou técnicas (obras/serv*

**Galeria de Imagens**

Imagens aplicadas para este contrato.


Vistorias


🔍 Procurar nova obra

📁 Dados da Obra

📁 Informações da Obra

📁 Licitação

📁 Contratação


📁 Acompanhamento da Obra

📁 Vistorias

💰 Recursos

📁 Execução Financeira

### PAC 2 - CRECHE/PRÉ-ESCOLA ALVORADA - Pacatuba - CE (1004954)



Situação: Paralisada

Município - UF: Pacatuba - CE

Localização: [Como chegar](#)

Cep: 61800-000

Endereço: RUA MONTE DAS OLIVEIRAS, 000

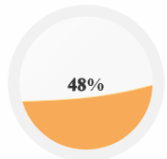
Bairro: ALVORADA

Termo/Convênio: 6374/2013

Fim da Vigência Termo/Convênio: 02/05/2019

Situação do Termo/Convênio: Vigente

Percentual de Execução



48%

Data Prevista de Conclusão da Obra: 04/12/2018

[Imprimir](#)

**Dados do Acompanhamento**

Data da Última Vistoria do Estado ou Município:	14/01/2019
Situação:	Paralisado
Percentual de Execução:	48.58%
OBS:	Abandono da empresa

Fotos da Última Vistoria

# [paineldeobras.planejamento.gov.br](http://paineldeobras.planejamento.gov.br)

[paineldeobras.planejamento.gov.br / Acessar Painel de Obras](http://paineldeobras.planejamento.gov.br/Acessar%20Painel%20de%20Obras)

## DETALHE DAS OBRAS

ID Obra	Origem	Nº Instrumento	Ano	Objeto	Situação Atual	Órgão	Tipo Executor	UF	Município	Modalidade	Data Início	Data Fim	Link Externo	Investimento Total	Execução Financeira	Execução Física
5344	PAC	26717	2012	URBANIZACAO - INVASAO DO ESTADIO	Em obras	MINISTERIO DAS CIDADES	Governo Municipal	BA	CANDEIAS/BA	TERMO DE COMPROMISSO	01/06/2012	07/09/2018	<a href="#">Acesso Site</a>	R\$ 11.272.326,92 -		30,71%

OBSERVAÇÃO: Investimento Total igual a ZERO. Valor não divulgado em razão da possibilidade de uso do Regime Diferenciado de Contratação - RDC.



Acesso à  
Informação



# [portalms.saude.gov.br/sismob/](http://portalms.saude.gov.br/sismob/)

[portalms.saude.gov.br/sismob/](http://portalms.saude.gov.br/sismob/) Acesso ao Sistema Sismob / Sismob Cidadão

The screenshot displays the 'Sismob Cidadão' interface for a project named 'ESF PARQUE PRIMAVERA'. The page is divided into several sections:

- Header:** Includes a 'Voltar para a lista' button and a status indicator 'EM EXECUÇÃO E CONCLUSÃO'.
- Elaboração do projeto:** Shows the project status as 'Concluído'.
- Data de início:** 01/06/2012
- Data de conclusão:** 15/08/2012
- Dados da execução da obra:**
  - Data de início da obra:** 23/05/2014
  - Percentual executado da obra:** 60%
  - Data provável de execução 30%:** Não informada
  - Data provável de conclusão 100%:** 20/12/2013
  - Data de execução 30%:** 08/04/2016
  - Data de conclusão 100%:** Não informada
  - Houve aditivo no contrato:** Não
  - Valor total da obra:** R\$ 262.285,13
- Fotografias:** A section titled 'Fotografia da 3ª etapa de execução' contains four small images showing construction progress. Below it is a section for 'Fotografia antes do início da obra' with an empty input field.
- Footer:** A blue button labeled 'ALGO PARECE ERRADO?' is located at the bottom right.



# ANÁLISE DE 1.000 OBRAS PARALISADAS



# OBRAS PARALISADAS POR REGIÃO

Região	Qtde	%
NORDESTE	398	39,8%
SUDESTE	243	24,3%
NORTE	124	12,4%
SUL	121	12,1%
CENTRO OESTE	114	11,4%
<b>Total</b>	<b>1.000</b>	<b>100%</b>

Região	Investimento (R\$)	%
SUDESTE	8.816.816.064	35,2%
NORDESTE	5.831.696.187	23,3%
CENTRO OESTE	5.231.479.856	20,9%
NORTE	2.684.318.885	10,7%
SUL	2.491.121.858	9,9%
<b>Brasil</b>	<b>25.055.432.849</b>	<b>100%</b>

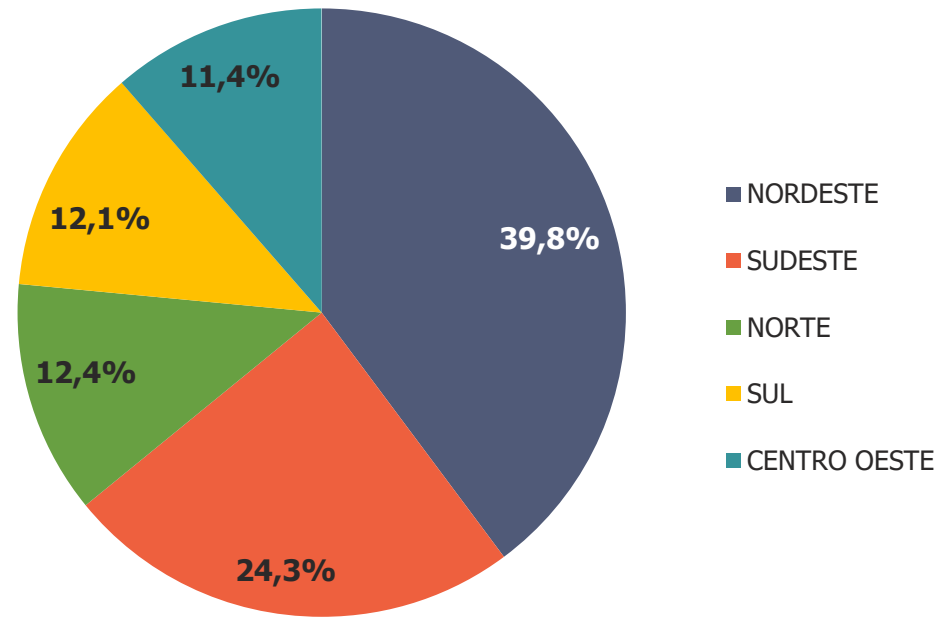


**Nota-se que o MAIOR volume de obras está na Região Nordeste (39,8%), porém quando falamos em valores, destaque para a Região Sudeste, com 35,2% dos investimentos.**

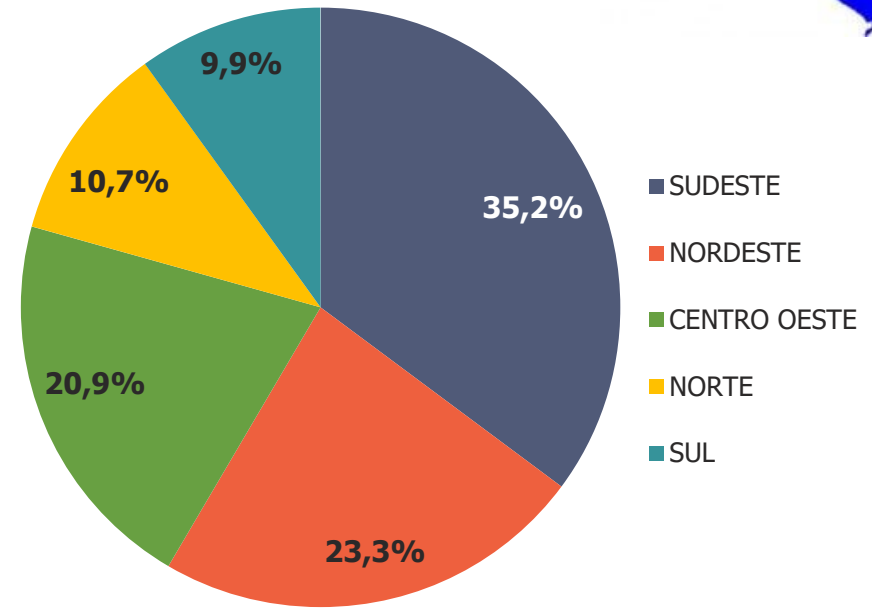
# OBRAS PARALISADAS POR REGIÃO



### Volume de Obras Paralisadas



### Investimento (R\$)

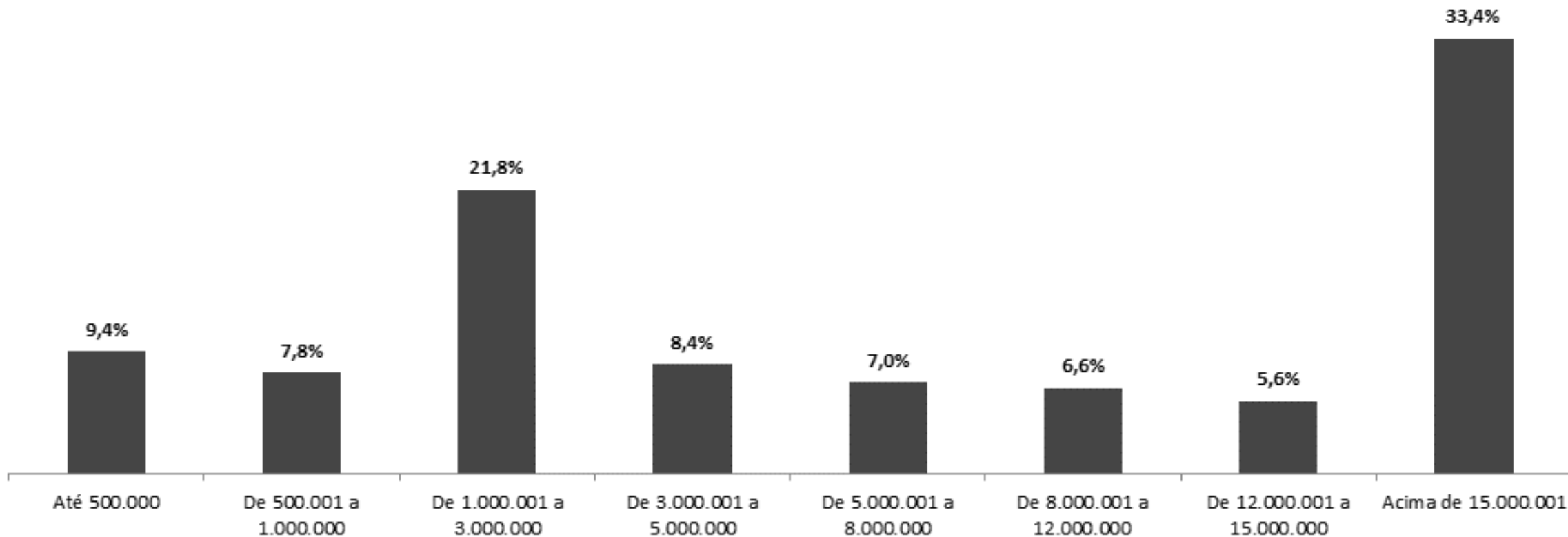


## INVESTIMENTOS (R\$)

Investimentos (R\$)	Qtde	%
Até 500.000	94	9,4%
De 500.001 a 1.000.000	78	7,8%
De 1.000.001 a 3.000.000	218	21,8%
De 3.000.001 a 5.000.000	84	8,4%
De 5.000.001 a 8.000.000	70	7,0%
De 8.000.001 a 12.000.000	66	6,6%
De 12.000.001 a 15.000.000	56	5,6%
Acima de 15.000.001	334	33,4%
<b>Total</b>	<b>1.000</b>	<b>100%</b>

33,4% das obras paralisadas possuem investimento superior a R\$15 milhões.

# INVESTIMENTOS (R\$)



## ANDAMENTO DA OBRA (%)

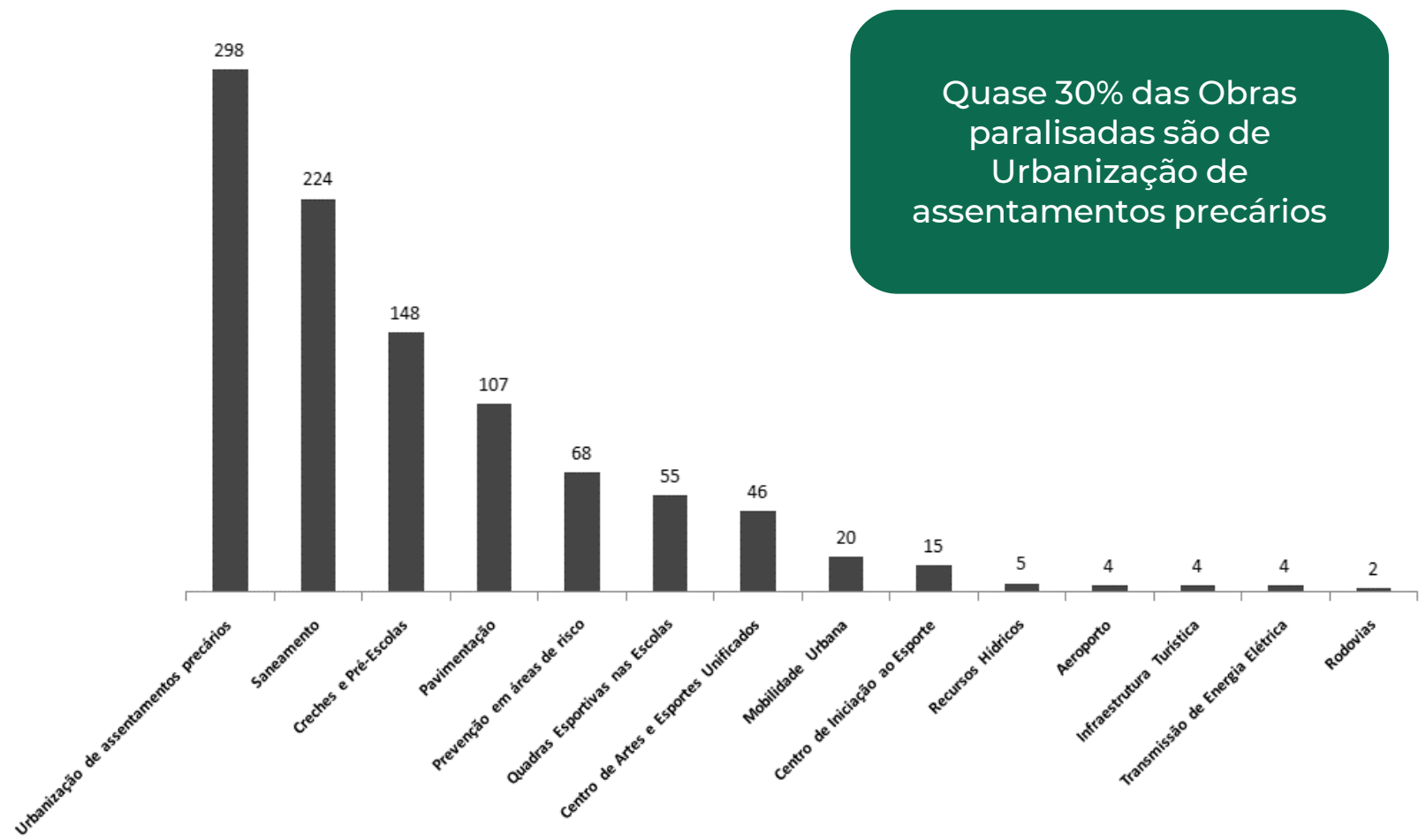
% Obra	Qtde	%
Até 10%	183	18,3%
De 11 a 30%	196	19,6%
De 31 a 50%	165	16,5%
De 51 a 70%	168	16,8%
De 71 a 90%	158	15,8%
De 91 a 100%	130	13,0%
<b>Total</b>	<b>1.000</b>	<b>100%</b>

Quanto ao andamento da obra temos um equilíbrio entre as faixas definidas. Temos uma variação entre 13 e 20%.

Órgão	Qtde	%
MCIDADES	716	71,6%
MEC	203	20,3%
MinC	46	4,6%
ME	15	1,5%
MI	6	0,6%
MTPA	6	0,6%
MME	4	0,4%
MTur	4	0,4%
<b>Total</b>	<b>1.000</b>	<b>100%</b>

Na análise por amostragem das 1.000 obras, o Ministério das Cidades aparece em destaque com 71,6% de obras paralisadas.

# TIPO DE OBRA

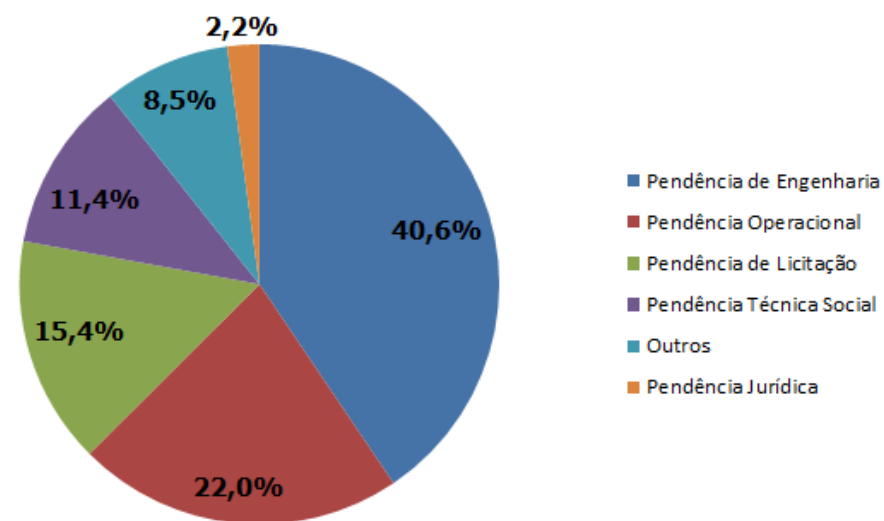


Quase 30% das Obras paralisadas são de Urbanização de assentamentos precários



# JUSTIFICATIVA PARALISAÇÃO

Justificativas	Qtde	%
Pendência de Engenharia	528	40,6%
Pendência Operacional	286	22,0%
Pendência de Licitação	200	15,4%
Pendência Técnica Social	149	11,4%
Outros	111	8,5%
Pendência Jurídica	28	2,2%
<b>Total</b>	<b>1.302</b>	<b>100%</b>



Das 1.000 obras analisadas foram identificados 1.302 motivos de paralisação.

# PENDÊNCIAS DE ENGENHARIA

Pendência de Engenharia	Qtde	%
Reprogramação	126	23,9%
Documentação	119	22,5%
EA- Boletim de medição - BM	111	21,0%
Imprevisto na implantação e/ou execução do objeto	52	9,8%
GLOSA	48	9,1%
EA-Relatório de acompanhamento de Engenharia - ERA	23	4,4%
EA- Cronograma físico-financeiro	19	3,6%
EA-Aprovação pelos órgãos competentes	14	2,7%
EA - ART de fiscalização	8	1,5%
EA - Projeto Executivo	4	0,8%
EA - Elaboração e revisão de planejamento de habitação de interesse social	2	0,4%
EA - memorial de calculo. EA - Aprovação pelos órgãos competentes. EA - Elaboração e revisão de ações de regularização fundiária;	2	0,4%
<b>Total</b>	<b>528</b>	<b>100%</b>

67%

# PENDÊNCIAS DE LICITAÇÃO

Pendência de Licitação	Qtde	%
TTS - Licitação não iniciada ou não apresentada	95	47,5%
PL-Documentação Básica não Apresentada	50	25,0%
Licitação	41	20,5%
Obra: Edital publicado e licitação em andamento	6	3,0%
PL - Verificação do resultado do processo licitatório	4	2,0%
PL-Ordem de Serviço ou de Fornecimento	3	1,5%
PL - Declaração de advogado não participante da licitação	1	0,5%
<b>Total</b>	<b>200</b>	<b>100%</b>

93%

# PENDÊNCIAS OPERACIONAIS

Pendência Operacional	Qtde	%
Aguarda BM para desbloqueio ou desembolso	82	28,7%
Documentação não apresentada	64	22,4%
PC - Notificação de TCE	45	15,7%
Falta de Recurso de Contrapartida	40	14,0%
Prestação de contas parcial não apresentada	30	10,5%
Imprevisto na implantação e/ou execução do objeto	25	8,7%
<b>Total</b>	<b>286</b>	<b>100%</b>

67%

# PENDÊNCIAS JURÍDICAS

Pendência Jurídica	Qtde	%
Documentação	18	64,3%
JU-Certidão Atualizada de RGI	5	17,9%
JU-Autorização do DER ou DNER	3	10,7%
JU - Termo de emissão provisória de posse	2	7,1%
<b>Total</b>	<b>28</b>	<b>100%</b>

# PENDÊNCIAS TÉCNICA SOCIAL

<b>Pendência Técnica Social</b>	<b>Qtde</b>	<b>%</b>
Documentação técnica com pendencias resultantes da analise	106	71,1%
Reprogramação	27	18,1%
TS - análise da proposta de reprogramação do PTTS-APR	16	10,7%
<b>Total</b>	<b>149</b>	<b>100%</b>

# OUTRAS PENDÊNCIAS

Outros	Qtde	%
Contrato Rescindido	31	27,9%
Convênio vencido	9	8,1%
Obra Cancelada	9	8,1%
Contratação	6	5,4%
Falha na execução de serviços	6	5,4%
Descumprimento de Contrato	5	4,5%
Em Reformulação	5	4,5%
Irregularidades na gestão anterior	4	3,6%
Paralisação por falta de pagamento à empresa executora	3	2,7%
Atraso no Pagamento Construtora	1	0,9%
Em Planejamento pelo proponente	1	0,9%
Medidas Administrativas do Estado/Município	1	0,9%
Outros	30	27,0%
<b>Total</b>	<b>111</b>	<b>100%</b>

# JUSTIFICATIVA PARALISAÇÃO - GERAL

Justificativas	Qtde	%
Reprogramação	126	9,7%
Documentação	119	9,1%
EA- Boletim de medição - BM	111	8,5%
Documentação técnica com pendências resultantes da análise	106	8,1%
TTS - Licitação não iniciada ou não apresentada	95	7,3%
Aguarda BM para desbloqueio ou desembolso	82	6,3%
Documentação não apresentada	64	4,9%
Imprevisto na implantação e/ou execução do objeto	52	4,0%
PL-Documentação Básica não Apresentada	50	3,8%
GLOSA	48	3,7%
PC - Notificação de TCE	45	3,5%
Licitação	41	3,1%
Falta de Recurso de Contrapartida	40	3,1%
Contrato Rescindido	31	2,4%
Prestação de contas parcial não apresentada	30	2,3%
Outros	30	2,3%
Reprogramação	27	2,1%
Imprevisto na implantação e/ou execução do objeto	25	1,9%
EA-Relatório de acompanhamento de Engenharia - ERA	23	1,8%
EA- Cronograma físico-financeiro	19	1,5%
Documentação	18	1,4%
TS - análise da proposta de reprogramação do PTTTS-APR	16	1,2%
EA-Aprovação pelos órgãos competentes	14	1,1%
Convênio vencido	22	1,7%
Outros	68	5,2%
<b>Total</b>	<b>1.302</b>	<b>100%</b>

27,3% das justificativas referem-se a Pendências de Engenharia:

- Reprogramação
- Documentação
- EA – Boletim de medição - BM



# JUSTIFICATIVA PARALISAÇÃO - GERAL

Fazendo uma agregação das razões anteriores, independente da origem da pendência (Engenharia, Operacional, Técnica-Social, etc) tem-se o quadro abaixo:

Justificativas	Qtde	%
Documentação	357	27,4%
EA- Boletim de medição - BM	193	14,8%
Reprogramação	169	13,0%
Licitação	136	10,4%
Outros	98	7,5%
Imprevisto na implantação e/ou execução do objeto	77	5,9%
Contrato Vencido/Rescindido	53	4,1%
GLOSA	48	3,7%
PC - Notificação de TCE	45	3,5%
Prestação/Aprovação de contas	44	3,4%
Cronograma de Obras	42	3,2%
Falta de Recurso de Contrapartida	40	3,1%
<b>Total</b>	<b>1.302</b>	<b>100%</b>



66%

## CONCLUSÕES

1. Pendências de Engenharia: Reprogramação, Boletim de Medição e Documentação são os principais responsáveis pela paralisação.
2. Problemas referentes à documentação: Pendências técnicas de análise, Licitação não iniciada ou não apresentada, Documentação não apresentada com forte impacto.
3. Falta de recursos de contrapartida, glosa, prestação de contas não apresentada são muito relevantes.

# MINISTÉRIO DA SAÚDE ANÁLISE DAS 500 OBRAS



# OBRAS POR REGIÃO

MS por Região	Qtde	%
NORDESTE	307	61,4%
NORTE	82	16,4%
CENTRO OESTE	75	15,0%
SUL	28	5,6%
SUDESTE	8	1,6%
<b>Total</b>	<b>500</b>	<b>100%</b>

Região	Investimento (R\$)	%
NORDESTE	99.781.500	51,1%
CENTRO OESTE	49.450.000	25,3%
NORTE	34.510.000	17,7%
SUL	9.792.710	5,0%
SUDESTE	1.600.040	0,8%
<b>Brasil</b>	<b>195.134.250</b>	<b>100%</b>

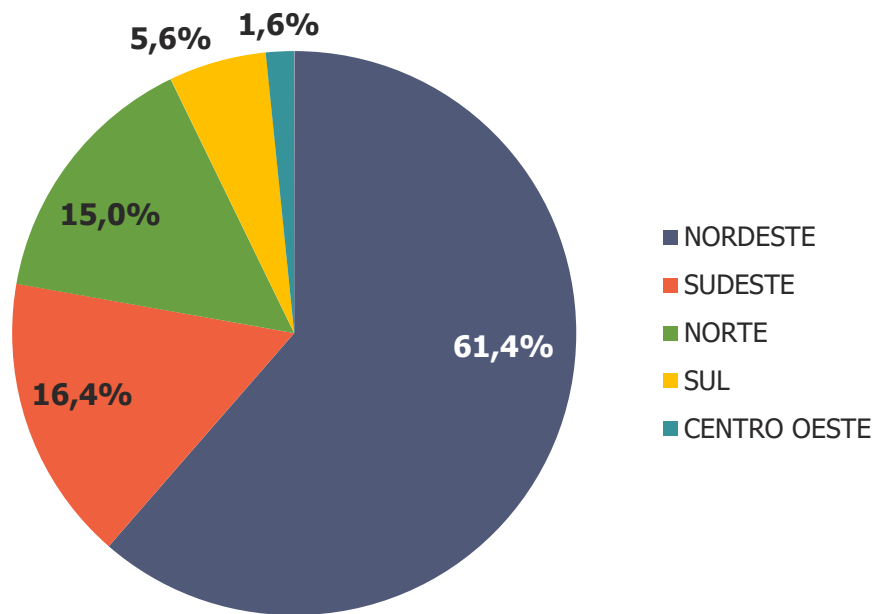


Mais da metade das obras analisadas encontram-se na Região Nordeste – tanto em volume, quanto em investimento (R\$).

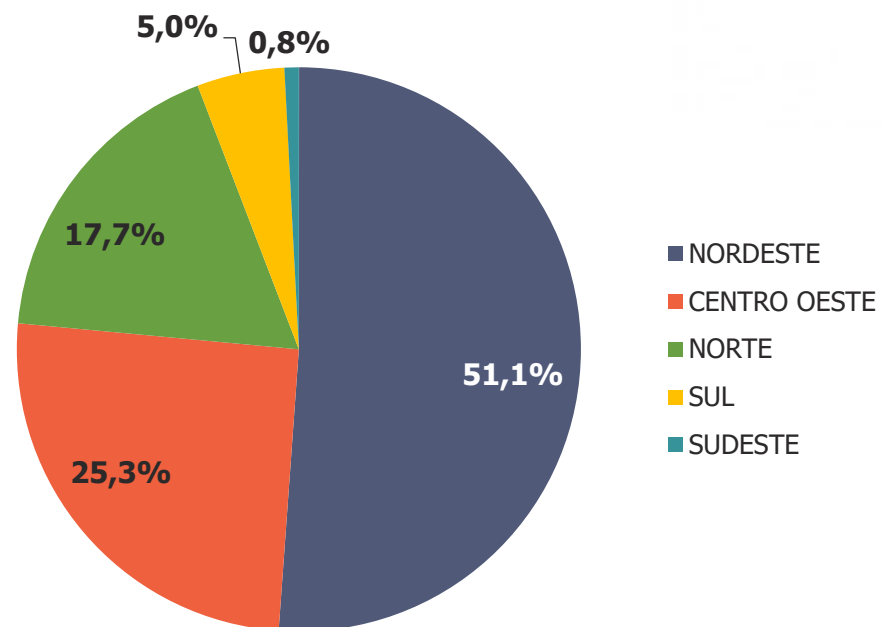
# OBRAS PARALISADAS POR REGIÃO



### Volume de Obras Paralisadas



### Investimento (R\$)



## INVESTIMENTOS (R\$)

Investimentos (R\$)	Qtde	%
Até 500.000	424	84,8%
De 500.001 a 1.000.000	66	13,2%
De 1.000.001 a 3.000.000	6	1,2%
De 3.000.001 a 5.000.000	2	0,4%
De 5.000.001 a 8.000.000	2	0,4%
Acima de 8.000.001	0	0,0%
<b>Total</b>	<b>500</b>	<b>100%</b>

Mais de 80% das obras analisadas possuem investimento até R\$500 mil.

## ANDAMENTO DA OBRA (%)

% Obra	Qtde	%
Até 10%	64	12,8%
De 11 a 30%	30	6,0%
De 31 a 50%	53	10,6%
De 51 a 70%	88	17,6%
De 71 a 90%	137	27,4%
De 91 a 100%	128	25,6%
<b>Total</b>	<b>500</b>	<b>100%</b>

Mais da metade das obras analisadas estão com mais de 70% de execução!

Verificamos que a maior parte tinha sua finalização prevista para 2014, 2015 e 2016, como se pode ver abaixo:

## EM EXECUÇÃO E CONCLUSÃO

## UNIDADE DE ATENDIMENTO DO PROGRAMA SAÚDE DA FAMÍLIA

99%

<b>Programa</b> Requalifica UBS	<b>Tipo de obra</b> Construção
<b>Número da proposta</b> 08937.5980001/13-001	<b>Valor da proposta</b> ⓘ R\$ 512.000,00
<b>Tipo de recurso</b> Programa	

## Elaboração do projeto

**Situação**  
Concluído

**Data de início**  
Não informada

**Data de conclusão**  
Não informada

## Dados da execução da obra

<b>Data de início da obra</b> 04/04/2014	<b>Percentual executado da obra</b> 99%
<b>Data provável de execução 30%</b> Não informada	<b>Data provável de conclusão 100%</b> 21/01/2015
<b>Data de execução 30%</b> 19/04/2016	<b>Data de conclusão 100%</b> Não informada
<b>Houve aditivo no contrato</b> Não	<b>Valor total da obra</b> ⓘ R\$ 510.861,30

## EM EXECUÇÃO E CONCLUSÃO

## ESF DA QUINTA DA BOA VISTA

90%

<b>Programa</b> Requalifica UBS	<b>Tipo de obra</b> Construção
<b>Número da proposta</b> 87530.9780001/09-004	<b>Valor da proposta</b> ⓘ R\$ 200.000,00
<b>Tipo de recurso</b> Programa	

## Elaboração do projeto

**Situação**  
Concluído

**Data de início**  
02/10/2012

**Data de conclusão**  
05/06/2013

## Dados da execução da obra

<b>Data de início da obra</b> 03/01/2014	<b>Percentual executado da obra</b> 90%
<b>Data provável de execução 30%</b> Não informada	<b>Data provável de conclusão 100%</b> 07/01/2014
<b>Data de execução 30%</b> 13/01/2016	<b>Data de conclusão 100%</b> Não informada
<b>Houve aditivo no contrato</b> Não	<b>Valor total da obra</b> ⓘ R\$ 199.998,00

## EM CANCELAMENTO

## UNIDADE DE SAÚDE DOM HELDER

70%

<b>Programa</b> Requalifica UBS	<b>Tipo de obra</b> Construção
<b>Número da proposta</b> 10188.7340001/13-003	<b>Valor da proposta</b> ⓘ R\$ 408.000,00
<b>Tipo de recurso</b> Programa	

## Elaboração do projeto

**Situação**  
Concluído

**Data de início**  
05/01/2014

**Data de conclusão**  
05/03/2014

## Dados da execução da obra

<b>Data de início da obra</b> 26/05/2014	<b>Percentual executado da obra</b> 70%
<b>Data provável de execução 30%</b> Não informada	<b>Data provável de conclusão 100%</b> 10/03/2015
<b>Data de execução 30%</b> 17/02/2017	<b>Data de conclusão 100%</b> Não informada
<b>Houve aditivo no contrato</b> Não	<b>Valor total da obra</b> ⓘ R\$ 408.000,00



# MOTIVOS PARALISAÇÃO

Motivo da Paralisação	Qtde	%
Outros	458	91,6%
Abandono pela empresa	21	4,2%
Orçamentário/Financeiro	12	2,4%
Órgãos de Controle	5	1,0%
Judicial	2	0,4%
Ambiental	1	0,2%
Técnico	1	0,2%
<b>Total</b>	<b>500</b>	<b>100%</b>

O site Sismob não traz a justificativa de paralisação; neste caso utilizamos a mesmo critério do Ministério do Planejamento – e então o fator “outros” salta para mais de 90%!

Assim sugerimos que esta análise deva ser específica; além das causas anteriores já apontadas, dado o baixo valor e o nível de execução das obras, há que se investigar junto aos municípios as suas razões específicas de paralisa.

# INVESTIMENTOS

Investimentos totais das obras paralisadas (amostragem de 1.000 obras) e UBS (amostragem de 500 obras)

Status	Investimento (R\$)	Valor Liberado	Valor Pendente	% Valor Pendente
Obras Paralisadas (amostragem 1.000)	25.055.432.849	8.816.723.875	16.238.708.974	65%
UBS - Ministério da Saúde (amonstragem 500)	195.134.250	136.036.601	59.097.649	30%
<b>Total</b>	<b>25.250.567.100</b>	<b>8.952.760.477</b>	<b>16.297.806.623</b>	<b>65%</b>

# INVESTIMENTOS

Investimentos por alguns segmentos escolhidos:

Status	Investimento (R\$)	Valor Liberado	Valor Pendente	% Valor Pendente
Mobilidade Urbana	6.841.702.721	1.447.409.835	5.394.292.887	79%
Recursos Hídricos	95.034.642	25.795.396	69.239.245	73%
Prevenção em áreas de risco	2.459.823.484	801.167.664	1.658.655.820	67%
Creches e Pré-Escolas	219.791.278	75.945.185	143.846.093	65%
Saneamento	5.743.300.375	2.157.168.123	3.586.132.252	62%
Rodovias	853.970.000	358.848.900	495.121.100	58%
Urbanização de assentamentos precários	5.941.613.731	2.623.711.476	3.317.902.255	56%
Quadras Esportivas nas Escolas	22.924.995	11.406.317	11.518.678	50%
Pavimentação	1.912.588.759	965.401.114	947.187.645	50%
Centro de Iniciação ao Esporte	180.762.865	108.847.079	71.915.786	40%
Infraestrutura Turística	220.950.000	207.964.755	12.985.245	6%

# FOTOS DE ALGUMAS OBRAS PARALISADAS



# GOIÂNIA – GO / PAC 2 - CRECHE/PRÉ-ESCOLA MCMV 003 (24837)

## FICHA TÉCNICA:

Endereço	Rua Paulo Rodrigues, Com Ruas Juca Rodrigues e Porto Belo, APM-17, 17
Bairro	Residencial Buena Vista III
Município	Goiânia
% Obra	67,10%
Tipo de Obra	Creches e Pré-Escolas - Goiânia - GO - Tipo B MI
Motivo da paralisação	Abandono da empresa



# ITACURUBI – RS / PAC 2 - Construção de Quadra Escolar Coberta 001/2013 - (1013085)

## FICHA TÉCNICA:

Endereço	Rua Agostinho Fidélis da Silva, 1057
Bairro	Centro
Município	Itacurubi
% Obra	79,62
Tipo de Obra	Construção de Quadra Escolar Coberta 001/2013
Motivo da Paralisação	Descumprimento de Contrato



# CAPIXABA – AC / PAC 2 - CRECHE/PRÉ-ESCOLA 001 (1001925)

## FICHA TÉCNICA:

Endereço	Rua Francisco Cordeiro de Andrade, Q. 23, 738
Bairro	Conquista
Município	Capixava
% Obra	56,96%
Tipo de Obra	Creches e Pré-Escolas - Capixaba - AC - Projeto 2 Convencional
Motivo da Paralisação	Contrato Rescindido



# BARCELOS – AM / PAC 2 - CRECHE/PRÉ-ESCOLA 002 (1006198)

## FICHA TÉCNICA:

Endereço	ESTRADA FREI MATHIAS SAO BOA VENTURA, 00
Bairro	Marará
Município	Barcelos
% Obra	26,81%
Tipo de Obra	Creches e Pré-Escolas - Barcelos - AM - Projeto 1 Convencional
Motivo da Paralisação	Contrato Rescindido





# PRACUÚBA – AP / PAC 2 - Construção de Quadra Escolar Coberta 001/2013 - (1007

## FICHA TÉCNICA:

Endereço	Rodovia Estadual do Pracuuba, Comunidade do Pracuuba, 00
Bairro	Flexal
Município	Pracuúba
% Obra	30,62%
Tipo de Obra	Construção de Quadra Escolar Coberta 001/2013
Motivo da Paralisação	Abandono da empresa



# ENTRE RIOS – BA / PAC 2 - CRECHE/PRÉ-ESCOLA 001 (24318)

## FICHA TÉCNICA:

Endereço	Loteamento Funcionários Públicos, Terreno, 00
Bairro	Funcionário Próprio
Município	Entre Rios
% Obra	27,08%
Tipo de Obra	Creches e Pré-Escolas - Entre Rios - BA - Tipo B
Motivo da Paralisação	Contrato Rescindido



# CAPELA – AL / Requalifica UBS

FICHA TÉCNICA:	
Endereço	Povoado de Santa Efigênia
Bairro	Zona Rural
Município	Capela
% Obra	80%
Tipo de Obra	Construção
Valor da Obra	R\$ 408.000,00



# EIRUNEPÉ – AM / Requalifica UBS

FICHA TÉCNICA:	
Endereço	Venicius de Moraes
Município	Eirunepé
% Obra	50%
Tipo de Obra	Construção
Valor da Obra	R\$ 773.000,00



# MORADA NOVA – CE / Requalifica UBS

FICHA TÉCNICA:	
Endereço	Sítio Dourado – Sede Rural
Município	Morada Nova
% Obra	50%
Tipo de Obra	Construção
Valor da Obra	R\$ 200.000,00



# BARREIRAS – BA / Requalifica UBS

FICHA TÉCNICA:	
Endereço	Rua Barão do Rio Branco
Município	Barreiras
% Obra	60%
Tipo de Obra	Construção
Valor da Obra	R\$ 512.000,00



# SANTO ANTÔNIO DO DESCOBERTO - GO / Requalifica UBS

FICHA TÉCNICA:	
Endereço	Entre As Ruas 17 E Avenida Perimetral
Município	Santo Antônio do Descoberto
% Obra	80%
Tipo de Obra	Construção
Valor da Obra	R\$ 408.000,00



# XAPURI – AC / Requalifica UBS

FICHA TÉCNICA:	
Endereço	Rua Placido de Castro
Bairro	Braga Sobrinho
Município	Xapuri
% Obra	90%
Tipo de Obra	Ampliação
Valor da Obra	R\$ 126.090,00





# FLEXEIRAS – AL / Requalifica UBS

FICHA TÉCNICA:	
Endereço	Povoado Peixe
Município	Flexeiras
% Obra	80%
Tipo de Obra	Construção
Valor da Obra	R\$ 408.000,00



# SÃO JOÃO DO IVAÍ – PR / Requalifica UBS

## FICHA TÉCNICA:

Endereço	Rua João Ribeiro
Município	São João do Ivaí
% Obra	90%
Tipo de Obra	Construção
Valor da Obra	R\$ 408.000,00



# TIBAGI – PR / Requalifica UBS

## FICHA TÉCNICA:

Endereço	Rua Principal
Bairro	Cachoeira
Município	Tibagi
% Obra	90%
Tipo de Obra	Ampliação
Valor da Obra	R\$ 131.385,00



# SALETE – SC / Requalifica UBS

FICHA TÉCNICA:	
Endereço	Rua Castelo Branco
Município	Salete
% Obra	99%
Tipo de Obra	Ampliação
Valor da Obra	R\$ 102.000,00



# CONCLUSÃO FINAL: A NECESSIDADE DA RETOMADA



# CONCLUSÃO

1. Grande parte das obras é de baixo valor e esta bastante adiantada.
2. Obras bem disseminadas pelo Brasil e sobretudo em áreas bem carentes.
3. Possibilidade de movimentar de imediato a economia local, gerando emprego nas pequenas construtoras.
4. Além disso, diversas obras de assentamentos precários, com impactos sociais profundos.
5. É preciso retomar já!

# FICHA TÉCNICA

## COORDENAÇÃO

José Carlos Martins – Presidente da CBIC  
Carlos Eduardo Lima Jorge – Presidente da  
COINFRA/CBIC

Denise Soares – Assessoria COINFRA/CBIC  
Doca de Oliveira – Coordenação Comunicação

## PRODUÇÃO

Fábio Tadeu Araújo  
Marcos Kahtalian  
Teresa Cristina de Souza

## REALIZAÇÃO

CBIC – Câmara Brasileira da Indústria da Construção  
Brain – Inteligência de Mercado e Pesquisa Estratégica

## APOIO TÉCNICO

Departamento de Economia e Estatística Secovi-SP