



# **Fundo de Garantia do Tempo de Serviço – FGTS**

**CII - SECOVI/SP – 19 de outubro de 2018**

1 – NOVO GOVERNO POSSIBILIDADE DE MUDANCAS

2 – CONJUNTURA ATUAL DESFAVORAVEL AO FGTS

- ▣ Disponibilidade baixa;
- ▣ Taxa Selic baixa,
- ▣ Arrecadação Líquida inexpressiva,
- ▣ Emprego Formal com baixa recuperação,
- ▣ Novas formas de saque: prótese e órtese, demissão por acordo,
- ▣ Hospitais Filantrópicos MPV 848.

3 – PROPOSTA DE ORÇAMENTO PLURIANUAL EM ESTUDO

4 – PROPOSTAS APRESENTADAS PELA CBIC

# NOVO MOMENTO DO FGTS



# NOVO MOMENTO DO FGTS

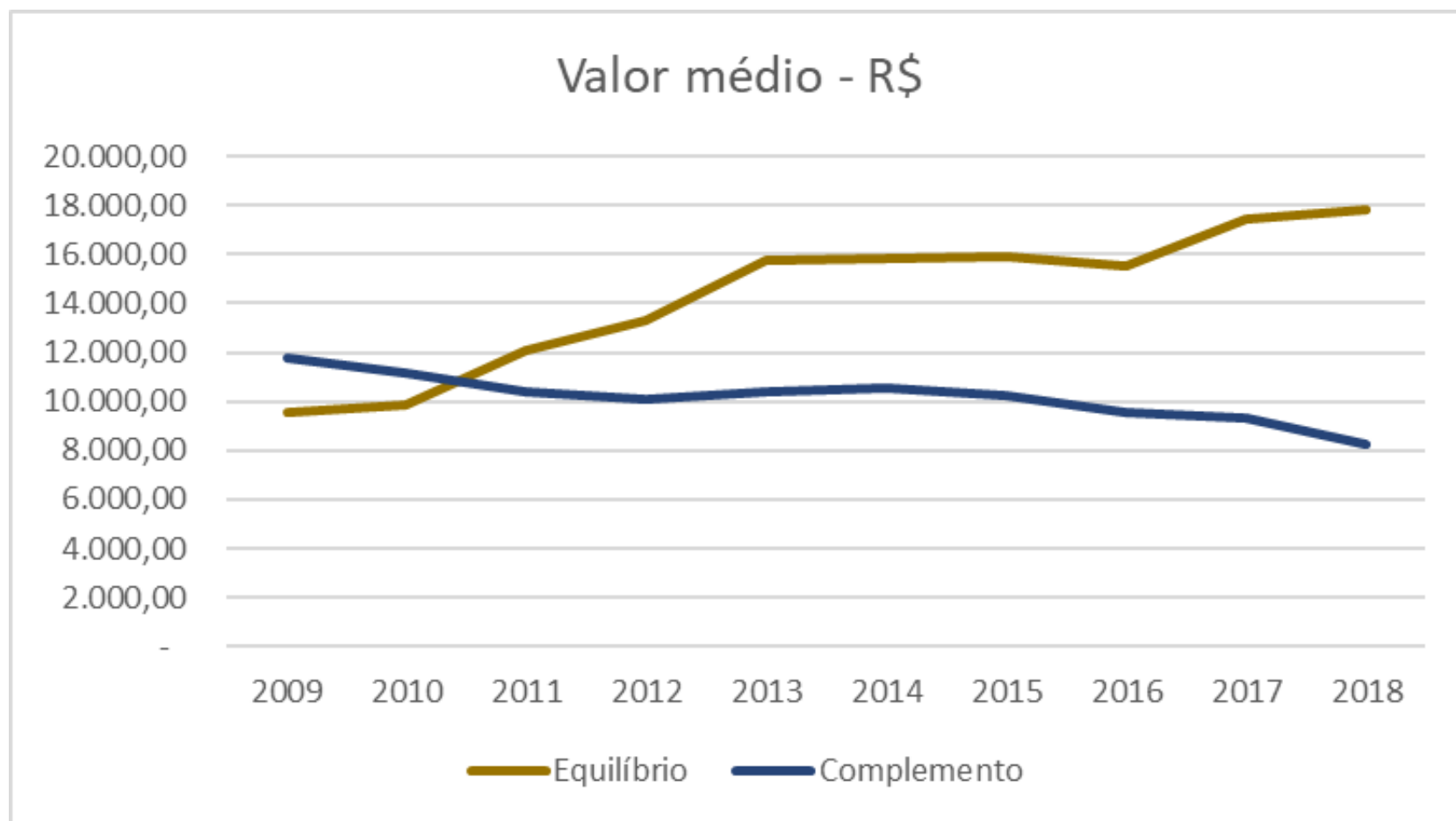
(Valores em R\$ Milhões)

Anos	Retorno das Operações de Crédito	Rendas de TVM	Arrecadação Líquida	Total das Fontes de Recursos	Desembolso Total	Participação Desembolso / Fontes
2012	22.446	13.572	17.985	54.003	48.344	89,5%
2013	24.901	14.169	18.752	57.822	56.561	97,8%
2014	33.508	16.042	18.424	67.974	54.565	80,3%
2015	30.340	21.587	14.405	66.332	65.353	98,5%
2016	31.913	28.467	10.197	70.577	71.706	101,6%
2017	37.822	15.623	4.971	58.416	65.294	111,8%
2018*	19.372	6.940	3.535	29.847	37.579	125,9%
2019**	40.806	13.842	5.434	60.082	80.478	133,9%
2020**	45.789	13.064	2.342	61.195	80.659	131,8%
2021**	50.187	11.669	4.793	66.648	80.870	121,3%
2022**	54.293	10.549	3.635	68.477	81.073	118,4%

\* Fluxo real de 2018 até julho

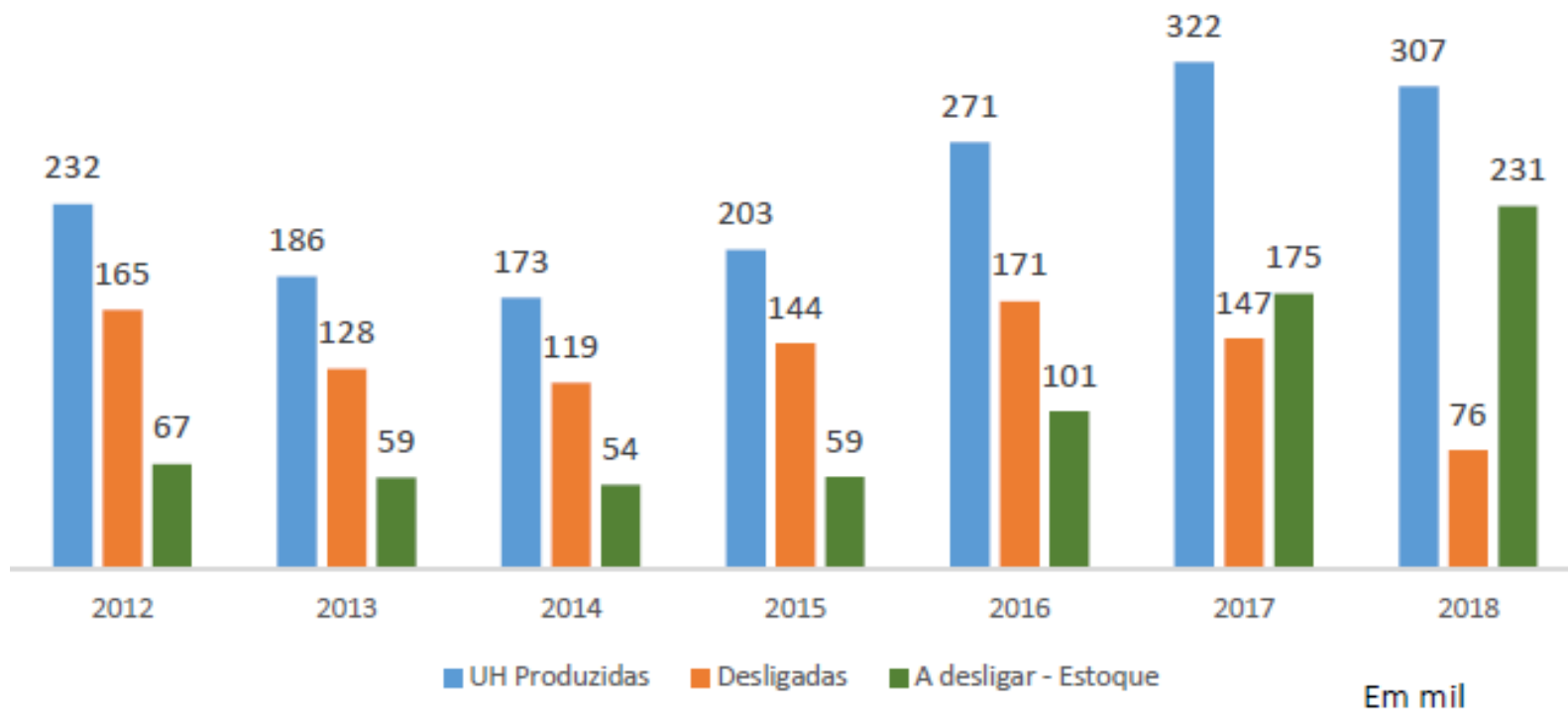
\*\* Fluxos de 2019 a 2022 extraídos da peça orçamentária apresentada na Reunião 794 GAP CCFGTS.

## Valor médio dos subsídios

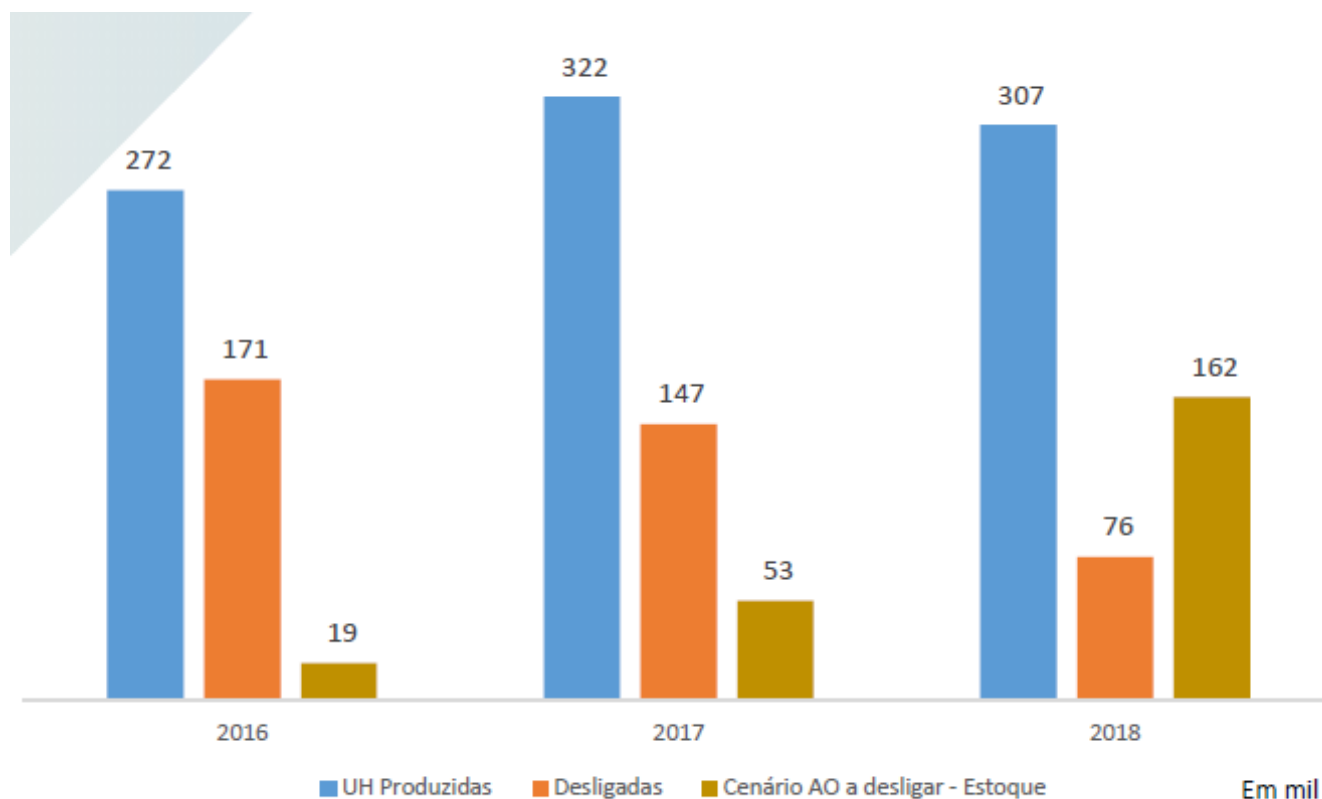


## ESTOQUE – UH Apoio a Produção

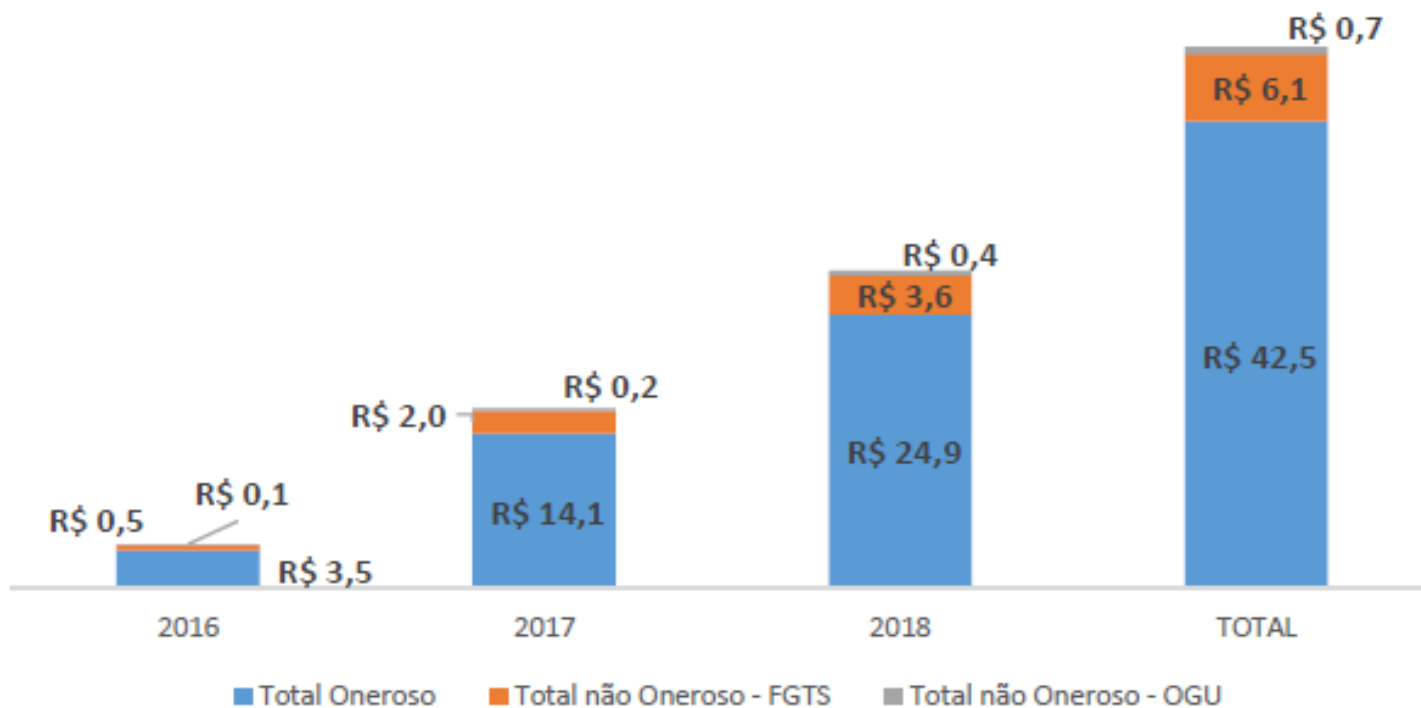
### Desligamento histórico



## Cenário Agente Operador 70% do desligamento do Apoio



## Cenário Provável





- 1. ORCAMENTO PLURIANUAL 2019 A 2022**
- 2. MEDIDAS PARA REDUCAO DE SAIDAS**
- 3. AMPLIACAO DO ORCAMENTO DA AREA DE HABITACAO  
PARA 2018**



***Obrigado***