



*Manual de
Utilização
e Descarte de
Materiais
Promocionais*



DIA NACIONAL
DA CONSTRUÇÃO
SOCIAL
EDIÇÃO 2019

Painel promocional

1



Formato: 450x300cm

Propósito: Painel para promover os patrocinadores locais do evento. Este painel deverá ter uma grande área em branco para se fazer a aplicação das logomarcas dos parceiros, apoiadores e patrocinadores.

Especificação: Painel impresso 4/0 em processo digital. Acabamento com reforço e ilhós ao longo de toda a borda espaçada a cada 20 cm para ser fixada em estrutura boxtruss (espaço interno de 450x300cm) ou similar;

2



Formato: 790 x 290 cm

Propósito: Painel para ser utilizado como pano de fundo para um palco ou local onde haverão discursos, apresentações, premiações, etc. Neste painel também deverão aparecer as logomarcas dos parceiros, apoiadores e patrocinadores.

Especificação: Painel impresso 4/0 em processo digital. Acabamento com reforço e ilhós ao longo de toda a borda espaçada a cada 20 cm para ser fixada em estrutura boxtruss (espaço interno de 800x300cm) ou similar.

3



Formato: 600 x 100 cm

Propósito: Faixa para sinalizar a entrada do evento e dar boas-vindas ao público participante do evento.

Especificação: Lona impressa 4/0 em processo digital. Acabamento com reforço e ilhós ao longo de toda a borda espaçada a cada 20 cm para ser fixada com corda entre dois elementos verticais (postes, árvores, etc) ou em estrutura de metálica ou similar.

Banners de identificação

4



Formato: 40 x 60 cm

Especificação: Lona impressa 4/0 em processo digital na parte posterior e película transparente na parte inferior frontal com 1 bolso para colocação de folhas A4. Acabamento com bolsas e bastões na parte superior e inferior.

Banners de sinalização

5



Formato: 100 x 240 cm

Especificação: Lona impressa 4/0 em processo digital na parte posterior e película transparente na parte inferior frontal com oito bolsos para colocação de folhas A4. Acabamento com bolsas e bastões na parte superior e inferior.

Camisetas

6



Propósito: Identificar as pessoas que estão ajudando a operacionalizar o evento. A camiseta branca será destinada à organização. As outras, para os demais envolvidos.

Especificação: Camiseta malha fina, fio trinta, com silk na parte frontal e nas duas mangas.

Colete Posso Ajudar?

7



Propósito: Identificar as pessoas que estão ajudando a operacionalizar o evento.

Especificação: Colete em TNT laranja com elástico nas laterais










Armazenagem e reaproveitamento

Condições de armazenagem		Procedimento
Ambiente seco e arejado	1	Abrir o material em uma superfície limpa;
	2	Limpar a superfície do material com um pano umedecido com água (não utilizar produtos a base de solvente ou álcool);
Condições de reaproveitamento	3	Aguarde a secagem do material;
Material cujo conteúdo poderá ser reutilizado no evento de anos posteriores	4	Dobre ou enrole o material com a face impressa para dentro. Caso tenha disponibilidade de espaço armazene este material preferencialmente enrolado;
	5	Identifique este material com uma etiqueta com as seguintes informações: a) Tipo (Painel Institucional, Painel Promocional, Totem ou Banner) b) Tamanho c) Data da armazenagem

Descarte

Condições de descarte		Procedimento
Material cujo conteúdo (logomarcas, data e imagens) não poderá ser reutilizado no evento de anos posteriores	1	Abrir o material em uma superfície limpa;
	2	Limpar a superfície do material com um pano umedecido com água (não utilizar produtos a base de solvente ou álcool);
	3	Aguarde a secagem do material;
	4	Dobre ou enrole o material com a face impressa para dentro. Caso tenha disponibilidade de espaço armazene este material preferencialmente enrolado;
	5	Encaminhar estes materiais para instituições, órgãos e/ou cooperativas que desenvolvam trabalhos de reciclagem/reutilização destes materiais, transformando-os em produtos manufaturados (ecobags, pochetes, mochilas, porta-moedas, avental, necessaires, etc.)

<i>Destinação</i>		
Material	Armazenagem Reaproveitamento	Descarte
<p>1 - Painel Promocional (450x300cm)</p> 		
<p>2 - Fundo de Palco Maior (790 x 290 cm)</p> 		

<i>Destinação</i>		
Material	Armazenagem Reaproveitamento	Descarte
<p>3 - Faixa Sinalização (600 x 100 cm)</p> 		
<p>4 - Banners Identificação (40 x 60 cm)</p> 		
<p>5 - Banners Sinalização (70 x 140 cm)</p> 		

<i>Destinação</i>		
Material	Armazenagem Reaproveitamento	Descarte
<p>6 - Camisetas Promocionais</p> 		
<p>7 - Colete Posso Ajudar</p> 		



Em caso de dúvidas e/ou esclarecimento, favor entrar em contato com:

CBIC - Câmara Brasileira da Indústria da Construção | social@cbic.org.br | (61) 3327-1013

Apoio especial



Promoção

